

**Công ty Cổ phần Masan MEATLife (trước đây là
“Công ty Cổ phần Masan Nutri-Science”) và các
công ty con**

**Báo cáo tài chính hợp nhất cho kỳ
chín tháng kết thúc ngày 30 tháng 9 năm 2019**



**Công ty Cổ phần Masan MEATLife (trước đây là “Công ty Cổ phần Masan Nutri-Science”)
Thông tin về Công ty**

**Giấy Chứng nhận Đăng ký
Kinh doanh số**

0311224517

ngày 7 tháng 10 năm 2011

Giấy Chứng nhận Đăng ký Kinh doanh của Công ty đã được điều chỉnh nhiều lần, lần điều chỉnh gần nhất là vào ngày 29 tháng 8 năm 2019. Giấy Chứng nhận Đăng ký Kinh doanh và các giấy chứng nhận điều chỉnh do Sở Kế hoạch và Đầu tư Thành phố Hồ Chí Minh cấp.

Hội đồng Quản trị

Ông Danny Lê
Ông Yew Kean Lai
Ông Phạm Trung Lâm
Ông Trần Phương Bắc
Ông Neal Leroux Kok

Ông David Tan Wei Ming

Chủ tịch
Phó Chủ tịch
Thành viên
Thành viên
Thành viên
(từ ngày 20 tháng 4 năm 2019)
Thành viên
(đến ngày 20 tháng 4 năm 2019)

Ban Tổng Giám đốc

Ông Phạm Trung Lâm

Tổng Giám đốc

Trụ sở đăng ký

Tầng 10, Tòa nhà Central Plaza
17 Lê Duẩn
Phường Bến Nghé, Quận 1
Thành phố Hồ Chí Minh
Việt Nam

**Công ty Cổ phần Masan MEATLife (trước đây là “Công ty Cổ phần Masan Nutri-Science”)
và các công ty con**
Bảng cân đối kế toán hợp nhất tại ngày 30 tháng 9 năm 2019

Mẫu B 01a – DN/HN
(Ban hành theo Thông tư số 202/2014/TT-BTC
ngày 22 tháng 12 năm 2014 của Bộ Tài chính)

	Mã số	Thuyết minh	30/9/2019 VND	1/1/2019 VND
TÀI SẢN				
Tài sản ngắn hạn (100 = 110 + 120 + 130 + 140 + 150)	100		4.099.141.053.901	3.511.558.016.046
Tiền và các khoản tương đương tiền	110	7	1.245.230.177.327	1.358.425.295.976
Tiền	111		71.630.177.327	126.914.604.976
Các khoản tương đương tiền	112		1.173.600.000.000	1.231.510.691.000
Đầu tư tài chính ngắn hạn	120		156.400.000.000	-
Đầu tư nắm giữ đến ngày đáo hạn	123	8(a)	156.400.000.000	-
Các khoản phải thu ngắn hạn	130	9	1.004.579.705.055	672.572.056.344
Phải thu của khách hàng	131		369.164.577.001	378.053.830.762
Trả trước cho người bán	132		717.162.552.855	377.591.921.874
Phải thu ngắn hạn khác	136		30.434.269.471	23.061.444.057
Dự phòng phải thu khó đòi	137		(112.181.694.272)	(106.135.140.349)
Hàng tồn kho	140	10	1.543.898.023.031	1.390.582.532.504
Hàng tồn kho	141		1.555.263.437.361	1.396.159.994.324
Dự phòng giảm giá hàng tồn kho	149		(11.365.414.330)	(5.577.461.820)
Tài sản ngắn hạn khác	150		149.033.148.488	89.978.131.222
Chi phí trả trước ngắn hạn	151		30.037.927.784	27.486.889.151
Thuế giá trị gia tăng được khấu trừ	152		105.440.410.175	49.131.101.271
Thuế phải thu Nhà nước	153		13.554.810.529	13.360.140.800

Các thuyết minh đính kèm là bộ phận hợp thành của báo cáo tài chính hợp nhất giữa niên độ này

**Công ty Cổ phần Masan MEATLife (trước đây là “Công ty Cổ phần Masan Nutri-Science”)
và các công ty con**
Bảng cân đối kế toán hợp nhất tại ngày 30 tháng 9 năm 2019 (tiếp theo)

Mẫu B 01a – DN/HN
(Ban hành theo Thông tư số 202/2014/TT-BTC
ngày 22 tháng 12 năm 2014 của Bộ Tài chính)

	Mã số	Thuyết minh	30/9/2019 VND	1/1/2019 VND
Tài sản dài hạn (200 = 210 + 220 + 240 + 250 + 260)	200		10.116.694.874.597	9.270.243.742.848
Các khoản phải thu dài hạn	210		8.361.326.000	3.095.726.000
Phải thu dài hạn khác	216	9	8.361.326.000	3.095.726.000
Tài sản cố định	220		5.715.457.503.093	6.118.877.391.239
Tài sản cố định hữu hình	221	11	2.378.844.864.742	2.536.850.624.080
Nguyên giá	222		3.490.980.698.800	3.415.674.102.802
Giá trị hao mòn lũy kế	223		(1.112.135.834.058)	(878.823.478.722)
Tài sản cố định vô hình	227	12	3.336.612.638.351	3.582.026.767.159
Nguyên giá	228		4.861.922.246.679	4.860.265.166.432
Giá trị hao mòn lũy kế	229		(1.525.309.608.328)	(1.278.238.399.273)
Tài sản dở dang dài hạn	240		1.653.233.594.218	466.397.480.764
Chi phí xây dựng cơ bản dở dang	242	13	1.653.233.594.218	466.397.480.764
Đầu tư tài chính dài hạn	250		2.173.314.884.481	2.174.040.670.779
Đầu tư vào các công ty liên kết	252	8(b)	2.160.110.824.481	2.160.836.610.779
Đầu tư góp vốn vào đơn vị khác	253	8(c)	21.646.000.000	21.646.000.000
Dự phòng giảm giá đầu tư tài chính dài hạn	254	8(c)	(8.441.940.000)	(8.441.940.000)
Tài sản dài hạn khác	260		566.327.566.805	507.832.474.066
Chi phí trả trước dài hạn	261	14	487.174.146.470	419.988.899.218
Tài sản thuế thu nhập hoãn lại	262		79.153.420.335	87.843.574.848
TỔNG TÀI SẢN (270 = 100 + 200)	270		14.215.835.928.498	12.781.801.758.894

Các thuyết minh đính kèm là bộ phận hợp thành của báo cáo tài chính hợp nhất giữa niên độ này


**Công ty Cổ phần Masan MEATLife (trước đây là “Công ty Cổ phần Masan Nutri-Science”)
và các công ty con
Bảng cân đối kế toán hợp nhất tại ngày 30 tháng 9 năm 2019 (tiếp theo)**

Mẫu B 01a – DN/HN
(Ban hành theo Thông tư số 202/2014/TT-BTC
ngày 22 tháng 12 năm 2014 của Bộ Tài chính)

	Mã số	Thuyết minh	30/9/2019 VND	1/1/2019 VND
NGUỒN VỐN				
NỢ PHẢI TRẢ (300 = 310 + 330)	300		6.710.869.799.731	5.600.790.137.510
Nợ ngắn hạn	310		3.077.705.033.813	2.368.878.460.376
Phải trả người bán	311	15	958.919.130.345	1.160.699.894.696
Người mua trả tiền trước	312		237.932.935.999	38.615.928.044
Thuế phải nộp Nhà nước	313	16	76.792.249.733	61.808.353.270
Phải trả người lao động	314		5.223.965	14.102.819
Chi phí phải trả	315	17	482.626.655.139	613.740.820.932
Doanh thu chưa thực hiện	318		92.812.636	-
Phải trả ngắn hạn khác	319	18	13.891.543.755	33.068.610.309
Vay ngắn hạn	320	19(a)	1.301.713.439.221	455.199.707.286
Quỹ khen thưởng và phúc lợi	322	20	5.731.043.020	5.731.043.020
Nợ dài hạn	330		3.633.164.765.918	3.231.911.677.134
Phải trả dài hạn khác	337		3.465.000.000	-
Vay và trái phiếu dài hạn	338	19(b)	3.097.327.621.406	2.658.594.303.085
Thuế thu nhập hoãn lại phải trả	341		500.540.266.696	541.403.429.233
Dự phòng phải trả dài hạn	342	21	31.831.877.816	31.913.944.816
VỐN CHỦ SỞ HỮU (400 = 410)	400		7.504.966.128.767	7.181.011.621.384
Vốn chủ sở hữu	410	22	7.504.966.128.767	7.181.011.621.384
Vốn cổ phần	411	23	3.243.274.470.000	2.162.182.990.000
<i>Cổ phiếu phổ thông có quyền biểu quyết</i>	411a		3.243.274.470.000	2.162.182.990.000
Thặng dư vốn cổ phần	412		2.119.105.015.149	3.200.196.495.149
Vốn khác của chủ sở hữu	414	24	(175.543.000.000)	(175.543.000.000)
Lợi nhuận sau thuế chưa phân phối	421		177.324.916.786	24.671.734.409
<i>Lợi nhuận sau thuế chưa phân phối/(lỗ lũy kế) đến cuối năm trước</i>	421a		24.671.734.409	(70.898.059.538)
<i>Lợi nhuận sau thuế chưa phân phối kỳ này/năm trước</i>	421b		152.653.182.377	95.569.793.947
Lợi ích cổ đông không kiểm soát	429		2.140.804.726.832	1.969.503.401.826
TỔNG NGUỒN VỐN (440 = 300 + 400)	440		14.215.835.928.498	12.781.801.758.894

Ngày 30 tháng 10 năm 2019

Người lập:



Trần Quang Bé
Kế toán trưởng

Người duyệt:



Nguyễn Thị Minh Hằng
Giám đốc Tài chính



Phạm Trung Lâm
Tổng Giám đốc

Các thuyết minh đính kèm là bộ phận hợp thành của báo cáo tài chính hợp nhất giữa niên độ này

Công ty Cổ phần Masan MEATLife (trước đây là “Công ty Cổ phần Masan Nutri-Science”) và các công ty con
 Báo cáo kết quả hoạt động kinh doanh hợp nhất cho kỳ chín tháng kết thúc ngày 30 tháng 9 năm 2019

Mẫu B 02a – DN/HN

(Ban hành theo Thông tư số 202/2014/TT-BTC
 ngày 22 tháng 12 năm 2014 của Bộ Tài chính)

Mã Thuyết số minh	Kỳ ba tháng kết thúc ngày		Kỳ chín tháng kết thúc ngày	
	30/9/2019 VND	30/9/2018 VND	30/9/2019 VND	30/9/2018 VND
01	3.547.045.049.701	3.535.745.946.662	10.666.771.141.208	10.702.936.664.317
02	184.354.816.475	194.333.569.779	563.041.305.343	668.111.456.842
10	3.362.690.233.226	3.341.412.376.883	10.103.729.835.865	10.034.825.207.475
11	2.795.542.209.456	2.869.285.686.874	8.392.693.509.014	8.500.593.978.524
20	567.148.023.770	472.126.690.009	1.711.036.326.851	1.534.231.228.951
21	20.551.954.440	11.197.381.413	55.716.224.143	54.971.118.487
22	88.570.350.099	82.905.170.408	253.335.589.760	226.072.944.626
23	68.910.414.219	59.745.440.792	193.317.980.491	174.324.202.405
24	10.333.543.025	-	9.864.226.702	13.853.545.014
25	156.897.326.112	158.637.485.407	440.126.335.995	553.032.552.402
26	201.267.783.091	192.448.961.978	612.526.198.551	549.491.698.379
30	151.298.061.933	49.332.453.629	470.628.653.390	274.458.697.045
31	1.359.344.970	2.362.781.119	2.689.555.337	14.036.983.032
32	14.539.304.179	1.389.113.634	15.758.839.574	2.065.702.125
40	(13.179.959.209)	973.667.485	(13.069.284.237)	11.971.280.907
50	138.118.102.724	50.306.121.114	457.559.369.153	286.429.977.952

Các thuyết minh đính kèm là bộ phận hợp thành của báo cáo tài chính hợp nhất giữa niên độ này

Công ty Cổ phần Masan MEATLife (trước đây là “Công ty Cổ phần Masan Nutri-Science”) và các công ty con
 Báo cáo kết quả hoạt động kinh doanh hợp nhất cho kỳ chín tháng kết thúc ngày 30 tháng 9 năm 2019 (tiếp theo)

Mẫu B 02a – DN/HN
 (Ban hành theo Thông tư số 202/2014/TT-BTC
 ngày 22 tháng 12 năm 2014 của Bộ Tài chính)


Mã Thuyết số minh	Kỳ ba tháng kết thúc ngày		Kỳ chín tháng kết thúc ngày	
	30/9/2019 VND	30/9/2018 VND	30/9/2019 VND	30/9/2018 VND
Lợi nhuận kế toán trước thuế (mang sang từ trang trước)	138.118.102.724	50.306.121.114	457.559.369.153	286.429.977.952
Chi phí thuế TNDN hiện hành	56.577.990.399	27.201.713.775	165.777.869.794	70.956.960.567
(Lợi ích)/chi phí thuế TNDN hoãn lại	(8.568.674.100)	(6.283.649.256)	(32.173.008.024)	3.853.187.216
Lợi nhuận sau thuế TNDN (60 = 50 - 51 - 52)	90.108.786.425	29.388.056.595	323.954.507.383	211.619.830.169
Phân bổ:				
Cổ đông của Công ty	30.151.406.583	(222.536.065)	152.653.182.377	116.455.963.140
Lợi ích cổ đông không kiểm soát	59.957.379.842	29.610.592.660	171.301.325.006	95.163.867.029
Lãi trên cổ phiếu				
Lãi cơ bản trên cổ phiếu	70	29	93	(1)
			471	359

Ngày 10 tháng 10 năm 2019

Người lập:

Người duyệt:


 Trần Quang Bé
 Kế toán trưởng


 Nguyễn Thị Minh Hằng
 Giám đốc Tài chính




 Phạm Trung Lâm
 Tổng Giám đốc

Các thuyết minh đính kèm là bộ phận hợp thành của báo cáo tài chính hợp nhất giữa niên độ này

Công ty Cổ phần Masan MEATLife (trước đây là “Công ty Cổ phần Masan Nutri-Science”)
 và các công ty con
 Báo cáo lưu chuyển tiền tệ hợp nhất cho kỳ chín tháng kết thúc ngày 30 tháng 9 năm 2019
 (Phương pháp gián tiếp)

Mẫu B 03a – DN/HN
 (Ban hành theo Thông tư số 202/2014/TT-BTC
 ngày 22 tháng 12 năm 2014 của Bộ Tài chính)

Mã số	Kỳ chín tháng kết thúc ngày		
	30/9/2019 VND	30/9/2018 VND	
LƯU CHUYỂN TIỀN TỪ HOẠT ĐỘNG KINH DOANH			
Lợi nhuận kế toán trước thuế	01	457.559.369.153	286.429.977.952
Điều chỉnh cho các khoản	02	510.060.687.257	452.691.064.918
Khấu hao	03	17.760.747.264	(840.382.310)
Các khoản dự phòng			
Lỗi chênh lệch tỷ giá hối đoái do đánh giá lại các khoản mục tiền tệ có gốc ngoại tệ	04	714.750.914	2.017.392.445
Lãi từ các hoạt động đầu tư	05	(54.005.400.452)	(65.482.574.066)
Chi phí lãi vay và các chi phí tài chính khác	06	208.626.804.025	189.633.025.936
Lợi nhuận từ hoạt động kinh doanh trước những thay đổi vốn lưu động	08	1.140.716.958.161	864.448.504.875
Biến động các khoản phải thu và tài sản ngắn hạn khác	09	(61.279.383.656)	238.151.197.604
Biến động hàng tồn kho	10	(159.103.443.037)	133.621.955.482
Biến động các khoản phải trả và nợ phải trả khác	11	(127.112.216.596)	(316.977.891.952)
Biến động chi phí trả trước	12	(57.259.449.924)	26.208.447.883
		735.962.464.948	945.452.213.892
Tiền lãi vay và các chi phí tài chính khác đã trả	14	(239.147.209.794)	(235.829.527.706)
Thuế thu nhập doanh nghiệp đã nộp	15	(145.965.740.482)	(72.783.138.257)
Tiền chi khác cho hoạt động kinh doanh	17	(82.067.000)	(3.927.068.750)
Lưu chuyển tiền thuần từ hoạt động kinh doanh	20	350.767.447.672	632.912.479.179

Các thuyết minh đính kèm là bộ phận hợp thành của báo cáo tài chính hợp nhất giữa niên độ này


**Công ty Cổ phần Masan MEATLife (trước đây là “Công ty Cổ phần Masan Nutri-Science”)
và các công ty con**
Báo cáo lưu chuyển tiền tệ hợp nhất cho kỳ chín tháng kết thúc ngày 30 tháng 9 năm 2019
(Phương pháp gián tiếp – tiếp theo)

Mẫu B 03a – DN/HN
(Ban hành theo Thông tư số 202/2014/TT-BTC
ngày 22 tháng 12 năm 2014 của Bộ Tài chính)

	Mã số	Kỳ chín tháng kết thúc ngày	
		30/9/2019 VND	30/9/2018 VND
LƯU CHUYỂN TIỀN TỪ HOẠT ĐỘNG ĐẦU TƯ			
Tiền chi mua tài sản cố định và tài sản dài hạn khác	21	(1.617.457.061.946)	(785.579.458.467)
Tiền thu từ thanh lý tài sản cố định	22	4.378.648.995	5.688.702.592
Gửi tiền gửi có kỳ hạn	23	(156.400.000.000)	-
Tiền thu hồi các khoản cho vay	24	-	96.400.000.000
Tiền thu lãi tiền gửi và cổ tức	27	45.989.826.305	51.756.117.513
Lưu chuyển tiền thuần từ hoạt động đầu tư	30	(1.710.151.673.646)	(631.734.638.362)
LƯU CHUYỂN TIỀN TỪ HOẠT ĐỘNG TÀI CHÍNH			
Tiền thu từ đi vay	33	3.711.374.296.307	3.798.555.991.663
Tiền chi trả nợ gốc vay	34	(2.441.436.069.585)	(3.939.878.037.357)
Tiền chi trả cổ tức	36	(23.597.966.228)	(553.970.914.317)
Lưu chuyển tiền thuần từ hoạt động tài chính	40	1.246.340.260.494	(695.292.960.011)
Lưu chuyển tiền thuần trong kỳ (50 = 20 + 30 + 40)	50	(113.043.965.480)	(694.115.119.194)
Tiền và các khoản tương đương tiền đầu kỳ	60	1.358.425.295.976	1.991.970.213.930
Ảnh hưởng của thay đổi tỷ giá hối đoái đối với tiền và các khoản tương đương tiền	61	(151.153.169)	43.102.583
Tiền và các khoản tương đương tiền cuối kỳ (70 = 50 + 60 + 61) (Thuyết minh 7)	70	1.245.230.177.327	1.297.898.197.319

Ngày 30 tháng 10 năm 2019

Người lập:


Trần Quang Bé
Kế toán trưởng

Người duyệt:


Nguyễn Thị Minh Hằng
Giám đốc Tài chính




Phạm Trung Lâm
Tổng Giám đốc

Các thuyết minh đính kèm là bộ phận hợp thành của báo cáo tài chính hợp nhất giữa niên độ này

**Công ty Cổ phần Masan MEATLife (trước đây là “Công ty Cổ phần Masan Nutri-Science”)
và các công ty con
Thuyết minh báo cáo tài chính hợp nhất cho kỳ chín tháng kết thúc ngày 30 tháng 9 năm
2019**

Mẫu B 09a – DN/HN
*(Ban hành theo Thông tư số 202/2014/TT-BTC
ngày 22 tháng 12 năm 2014 của Bộ Tài chính)*

Các thuyết minh này là bộ phận hợp thành và cần được đọc đồng thời với báo cáo tài chính hợp nhất đính kèm.

1. Đơn vị báo cáo

(a) Hình thức sở hữu vốn

Công ty Cổ phần Masan MEATLife (trước đây là “Công ty Cổ phần Masan Nutri-Science”) (“Công ty”) là một công ty cổ phần được thành lập tại Việt Nam.

Tại ngày 30 tháng 9 năm 2019, Công ty có 14 chi nhánh hạch toán phụ thuộc là Chi nhánh Phú Thọ, Chi nhánh Hà Nam, Chi nhánh Nghệ An, Chi nhánh Bình Định, Chi nhánh Đắk Lắk, Chi nhánh Vĩnh Long, Chi nhánh Hậu Giang, Chi nhánh Đồng Nai, Chi nhánh Quảng Nam, Chi nhánh Thái Nguyên, Chi nhánh Tiền Giang, Chi nhánh Hưng Yên, Chi nhánh Hải Phòng và Chi nhánh Cần Thơ (1/1/2019: 14 chi nhánh hạch toán phụ thuộc).

Báo cáo tài chính hợp nhất cho kỳ chín tháng kết thúc ngày 30 tháng 9 năm 2019 bao gồm Công ty và các công ty con (sau đây được gọi chung là “Tập đoàn”) và lợi ích của Tập đoàn trong các công ty liên kết.

(b) Hoạt động chính

Hoạt động chính của Công ty là tư vấn quản lý đầu tư và kinh doanh thức ăn gia súc, gia cầm và thú sản và các hàng hóa khác theo quy định trong Giấy Chứng nhận Đăng ký Kinh doanh của Công ty.

(c) Chu kỳ sản xuất kinh doanh thông thường

Chu kỳ sản xuất kinh doanh thông thường của Tập đoàn nằm trong phạm vi 12 tháng.

Công ty Cổ phần Masan MEATLife (trước đây là “Công ty Cổ phần Masan Nutri-Science”) và các công ty con
Thuyết minh báo cáo tài chính hợp nhất cho kỳ chín tháng kết thúc ngày 30 tháng 9 năm 2019 (tiếp theo)

Mẫu B 09a – DN/HN

(Ban hành theo Thông tư số 202/2014/TT-BTC
ngày 22 tháng 12 năm 2014 của Bộ Tài chính)

(d) Cấu trúc Tập đoàn

Tại ngày 30 tháng 9 năm 2019, Tập đoàn có 2 công ty con sở hữu trực tiếp, 16 công ty con sở hữu gián tiếp và 4 công ty liên kết sở hữu gián tiếp (1/1/2019: 2 công ty con sở hữu trực tiếp, 15 công ty con sở hữu gián tiếp và 4 công ty liên kết sở hữu gián tiếp). Thông tin về các công ty con và các công ty liên kết được mô tả như sau:

STT	Tên công ty	Hoạt động chính	Trụ sở	Phần trăm lợi ích kinh tế tại ngày 30/9/2019	1/1/2019	Phần trăm quyền biểu quyết tại ngày 30/9/2019	1/1/2019
Các công ty con sở hữu trực tiếp							
1	Công ty Cổ phần Dinh dưỡng Nông nghiệp Quốc tế (“Ancor”)	Sản xuất, chế biến thức ăn gia súc, gia cầm và thủy sản; chăn nuôi gia súc và gia cầm	Lô A4, Đường số 2, Khu Công nghiệp Sông Mây, Huyện Trảng Bom, Tỉnh Đồng Nai, Việt Nam	100,0%	100,0%	100,0%	100,0%
2	Công ty TNHH MNS Feed (“MNS Feed”)	Sản xuất, chế biến thức ăn gia súc, gia cầm và thủy sản	Lô A4, Đường số 2, Khu Công nghiệp Sông Mây, Huyện Trảng Bom, Tỉnh Đồng Nai, Việt Nam	99,9%	99,9%	99,9%	99,9%
Các công ty con sở hữu gián tiếp							
1	Công ty TNHH MNS Feed Vĩnh Long (“MNS Feed Vĩnh Long”)	(i) Sản xuất, chế biến thức ăn gia súc, gia cầm và thủy sản; chế biến tôm, cá và cá nuôi; sản xuất, chế biến sản, bột mì, ngô, gạo, ngũ cốc và bột ngũ cốc	Khu 4, Khu Công nghiệp Cổ Chiên, Ấp Sơn Đông, Xã Thanh Đức, Huyện Long Hồ, Tỉnh Vĩnh Long, Việt Nam	99,9%	99,9%	100,0%	100,0%

Công ty Cổ phần Masan MEATLife (trước đây là “Công ty Cổ phần Masan Nutri-Science”) và các công ty con
Thuyết minh báo cáo tài chính hợp nhất cho kỳ chín tháng kết thúc ngày 30 tháng 9 năm 2019 (tiếp theo)

Mẫu B 09a – DN/HN

(Ban hành theo Thông tư số 202/2014/TT-BTC
ngày 22 tháng 12 năm 2014 của Bộ Tài chính)

STT	Tên công ty	Hoạt động chính	Trụ sở	Phần trăm lợi ích kinh tế tại ngày 30/9/2019	Phần trăm quyền biểu quyết tại ngày 30/9/2019	Phần trăm quyền biểu quyết tại ngày 1/1/2019
2	Công ty TNHH MNS Feed Thái Nguyên (“MNS Feed Thái Nguyên”)	(i) Sản xuất, chế biến thức ăn gia súc, gia cầm và thủy sản; chăn nuôi gia súc và gia cầm	Lô B5-B6, Khu Công nghiệp Trung Thành, Huyện Trung Thành, Thị xã Phổ Yên, Tỉnh Thái Nguyên, Việt Nam	99,9%	99,9%	100,0%
3	Công ty TNHH MNS Feed Tiên Giang (“MNS Feed Tiên Giang”)	(i) Sản xuất, chế biến thức ăn gia súc, gia cầm và thủy sản; chăn nuôi gia súc và gia cầm	Lô 22-23B, Khu Công nghiệp Long Giang, Xã Tân Lập 1, Huyện Tân Phước, Tỉnh Tiền Giang, Việt Nam	99,9%	99,9%	100,0%
4	Công ty TNHH MNS Feed Nghệ An (“MNS Feed Nghệ An”)	(i) Sản xuất, chế biến thức ăn gia súc, gia cầm và thủy sản; chăn nuôi gia súc và gia cầm	Khu C, Khu Công nghiệp Nam Cấn, Khu Kinh tế Đông Nam Nghệ An, Xã Nghi Xá, Huyện Nghi Lộc, Tỉnh Nghệ An, Việt Nam	99,9%	99,9%	100,0%
5	Công ty TNHH MNS Feed Hậu Giang (“MNS Feed Hậu Giang”)	(i) Sản xuất, chế biến thức ăn gia súc, gia cầm và thủy sản; chăn nuôi gia súc và gia cầm	Đường số 4, Khu Công nghiệp Tân Phú Thành – Giai đoạn 1, Xã Tân Phú Thành, Huyện Châu Thành A, Tỉnh Hậu Giang, Việt Nam	99,9%	99,9%	100,0%
6	Công ty TNHH Một Thành viên Dinh dưỡng Nông nghiệp Quốc tế Bình Định (“Anco Bình Định”)	(ii) Sản xuất, chế biến thức ăn gia súc, gia cầm và thủy sản; chăn nuôi gia súc và gia cầm	Lô B4.06, Khu Công nghiệp Nhơn Hội (Khu A), Huyện Nhơn Hội, Thành phố Quy Nhơn, Tỉnh Bình Định, Việt Nam	100,0%	100,0%	100,0%

Công ty Cổ phần Masan MEATLife (trước đây là “Công ty Cổ phần Masan Nutri-Science”) và các công ty con
Thuyết minh báo cáo tài chính hợp nhất cho kỳ chín tháng kết thúc ngày 30 tháng 9 năm 2019 (tiếp theo)

Mẫu B 09a – DN/HN

(Ban hành theo Thông tư số 202/2014/TT-BTC
 ngày 22 tháng 12 năm 2014 của Bộ Tài chính)

STT	Tên công ty	Hoạt động chính	Trụ sở	Phần trăm lợi ích kinh tế tại ngày 30/9/2019	Phần trăm quyền biểu quyết tại ngày 30/9/2019	Phần trăm quyền biểu quyết tại ngày 1/1/2019
7	Công ty TNHH MNS Meat (“MNS Meat”)	(ii) Sản xuất thức ăn gia súc, gia cầm và thủy sản	Lô A4, Đường số 2, Khu Công nghiệp Sông Máy, Xã Bắc Sơn, Huyện Trảng Bom, Tỉnh Đồng Nai, Việt Nam	100,0%	100,0%	100,0%
8	Công ty TNHH MNS Farm Nghệ An (“MNS Farm Nghệ An”)	(ii) Chăn nuôi lợn	Xóm Cón Sơn, Xã Hạ Sơn, Huyện Quỳnh Hợp, Tỉnh Nghệ An, Việt Nam	100,0%	100,0%	100,0%
9	Công ty TNHH MNS Meat Processing (“MNS Meat Processing”)	(ii) Tư vấn quản lý	Tầng 10, Tòa nhà Central Plaza, 17 Lê Duẩn, Phường Bến Nghé, Quận 1, Thành phố Hồ Chí Minh, Việt Nam	100,0%	100,0%	100,0%
10	Công ty TNHH MNS Meat Hà Nam (“MNS Meat Hà Nam”)	(ii) Chế biến và bảo quản thịt và các sản phẩm chế biến từ thịt	Lô CN-02, Khu Công nghiệp Đồng Văn IV, Xã Đại Cường, Huyện Kim Bảng, Tỉnh Hà Nam, Việt Nam	100,0%	100,0%	100,0%
11	Công ty TNHH MNS Meat Sài Gòn (“MNS Meat Sài Gòn”)	(ii), (iii) Chế biến và bảo quản thịt và các sản phẩm chế biến từ thịt	Lô 2 Đường 15, Lô 3-5-7 Đường 17, Lô 2 Đường 17, Lô 9 Đường 19, Khu Công nghiệp Tân Đức, Xã Hựu Thạnh, Huyện Đức Hòa, Tỉnh Long An, Việt Nam	100,0%	-	100,0%
12	Công ty TNHH MNS Farm (“MNS Farm”)	(ii) Tư vấn quản lý	Tầng 10, Tòa nhà Central Plaza, 17 Lê Duẩn, Phường Bến Nghé, Quận 1, Thành phố Hồ Chí Minh, Việt Nam	100,0%	100,0%	100,0%

Công ty Cổ phần Masan MEATLife (trước đây là “Công ty Cổ phần Masan Nutri-Science”) và các công ty con
Thuyết minh báo cáo tài chính hợp nhất cho kỳ chín tháng kết thúc ngày 30 tháng 9 năm 2019 (tiếp theo)

Mẫu B 09a – DN/HN

(Ban hành theo Thông tư số 202/2014/TT-BTC ngày 22 tháng 12 năm 2014 của Bộ Tài chính)

STT	Tên công ty	Hoạt động chính	Trụ sở	Phần trăm lợi ích kinh tế tại ngày 30/9/2019	Phần trăm quyền biểu quyết tại ngày 30/9/2019	Phần trăm quyền biểu quyết tại ngày 1/1/2019
13	Công ty Cổ phần Việt – Pháp Sản xuất Thức ăn Gia súc (“Proconco”)	(i) Sản xuất thức ăn giàu đạm, chất tinh khiết và bột cá cao đạm cho chăn nuôi; cung cấp dịch vụ chăn nuôi thú y	Khu Công nghiệp Biên Hòa I, Thành phố Biên Hòa, Tỉnh Đồng Nai, Việt Nam	75,2%	75,2%	75,2%
14	Công ty TNHH Một Thành viên Proconco Cần Thơ (“Proconco Cần Thơ”)	(i) Sản xuất và kinh doanh thức ăn chăn nuôi và nguyên liệu để sản xuất thức ăn chăn nuôi	Lô 13 và 14, Khu Công nghiệp Trà Nóc 1, Xã Trà Nóc, Huyện Bình Thủy, Thành phố Cần Thơ, Việt Nam	75,2%	75,2%	75,2%
15	Công ty TNHH Một Thành viên Con Cò Bình Định (“Proconco Bình Định”)	(i) Sản xuất và kinh doanh thức ăn chăn nuôi và nguyên liệu để sản xuất thức ăn chăn nuôi	Lô A-2-5 và A-2-6, Khu Công nghiệp Nhơn Hòa, Xã Nhơn Hòa, Thị xã An Nhơn, Tỉnh Bình Định, Việt Nam	75,2%	75,2%	75,2%
16	Công ty TNHH Sản xuất và Thương mại Proconco Hưng Yên (“Proconco Hưng Yên”)	(i) Sản xuất thức ăn gia súc, gia cầm và thủy sản; chăn nuôi trâu và bò	Thôn Yên Phú, Xã Giai Phạm, Huyện Yên Mỹ, Tỉnh Hưng Yên, Việt Nam	75,2%	75,2%	75,2%
Công ty liên kết sở hữu gián tiếp						
1	Công ty Cổ phần Bao bì Thuận Phát (“Thuận Phát”)	(i) Sản xuất bao bì PP, PE và kinh doanh nguyên liệu nhựa	Phường Tân Biên, Thành phố Biên Hòa, Tỉnh Đồng Nai, Việt Nam	25,0%	25,0%	25,0%

Công ty Cổ phần Masan MEATLife (trước đây là “Công ty Cổ phần Masan Nutri-Science”) và các công ty con
Thuyết minh báo cáo tài chính hợp nhất cho kỳ chín tháng kết thúc ngày 30 tháng 9 năm 2019 (tiếp theo)

Mẫu B 09a – DN/HN

*(Ban hành theo Thông tư số 202/2014/TT-BTC
 ngày 22 tháng 12 năm 2014 của Bộ Tài chính)*

STT	Tên công ty	Hoạt động chính	Trụ sở	Phần trăm lợi ích		Phần trăm quyền	
				30/9/2019	1/1/2019	30/9/2019	1/1/2019
2	Công ty Cổ phần Chế biến Súc sản Long Bình (“Abattoir”)	(i) Thực hiện các hoạt động giết mổ và chế biến gia súc, gia cầm	Phường Long Bình, Thành phố Biên Hòa, Tỉnh Đồng Nai, Việt Nam	25,0%	25,0%	25,0%	25,0%
3	Công ty Cổ phần Sản xuất Thương mại Dịch vụ Đồng Nai (“Donatraco”)	(i) Trồng cây công nghiệp và cây nông nghiệp	75A Hà Huy Giáp, Phường Quyết Thắng, Thành phố Biên Hòa, Tỉnh Đồng Nai, Việt Nam	21,3%	21,3%	21,3%	21,3%
4	Công ty Cổ phần Việt Nam Kỹ nghệ Súc sản (“Vissan”)	(ii) Chế biến và kinh doanh thịt tươi, thực phẩm chế biến và các sản phẩm liên quan đến thịt	420 Nơ Trang Long, Phường 13, Quận Bình Thạnh, Thành phố Hồ Chí Minh	24,9%	24,9%	24,9%	24,9%

(i) Các công ty con và các công ty liên kết này được sở hữu gián tiếp bởi Công ty thông qua MNS Feed tại ngày 30 tháng 9 năm 2019.

(ii) Các công ty con và công ty liên kết này được sở hữu gián tiếp bởi Công ty thông qua Anco tại ngày ngày 30 tháng 9 năm 2019.

(iii) Công ty TNHH MNS Meats Sài Gòn là một công ty trách nhiệm hữu hạn được thành lập tại Việt Nam theo Giấy Chứng nhận Đăng ký Doanh nghiệp số 0315583531 ngày 26 tháng 3 năm 2019 do Sở Kế hoạch và Đầu tư Tỉnh Long An cấp.

Tất cả các công ty con và các công ty liên kết được thành lập tại Việt Nam.

Tỷ lệ lợi ích kinh tế phản ánh tỷ lệ lợi ích kinh tế trực tiếp và gián tiếp của Công ty trong các công ty con và của các công ty con trong các công ty liên kết.

Tại ngày 30 tháng 9 năm 2019, Tập đoàn có 3.227 nhân viên (1/1/2019: 3.021 nhân viên).

Công ty Cổ phần Masan MEATLife (trước đây là “Công ty Cổ phần Masan Nutri-Science”) và các công ty con
Thuyết minh báo cáo tài chính hợp nhất cho kỳ chín tháng kết thúc ngày 30 tháng 9 năm 2019 (tiếp theo)

Mẫu B 09a – DN/HN
(Ban hành theo Thông tư số 202/2014/TT-BTC ngày 22 tháng 12 năm 2014 của Bộ Tài chính)

2. Cơ sở lập báo cáo tài chính

(a) Tuyên bố về tuân thủ

Báo cáo tài chính hợp nhất cho kỳ chín tháng kết thúc ngày 30 tháng 9 năm 2019 được lập theo các Chuẩn mực Kế toán Việt Nam, Chế độ Kế toán Doanh nghiệp Việt Nam và các quy định pháp lý có liên quan đến việc lập và trình bày báo cáo tài chính cho kỳ chín tháng kết thúc ngày 30 tháng 9 năm 2019.

(b) Cơ sở đo lường

Báo cáo tài chính hợp nhất cho kỳ chín tháng kết thúc ngày 30 tháng 9 năm 2019, trừ báo cáo lưu chuyển tiền tệ hợp nhất, được lập trên cơ sở dồn tích theo nguyên tắc giá gốc. Báo cáo lưu chuyển tiền tệ hợp nhất được lập theo phương pháp gián tiếp.

(c) Kỳ kế toán năm

Kỳ kế toán năm của Tập đoàn là từ ngày 1 tháng 1 đến ngày 31 tháng 12. Báo cáo tài chính hợp nhất này được lập cho kỳ chín tháng kết thúc ngày 30 tháng 9 năm 2019.

(d) Đơn vị tiền tệ kế toán và trình bày báo cáo tài chính

Đơn vị tiền tệ kế toán của Công ty là Đồng Việt Nam (“VND”), cũng là đơn vị tiền tệ được sử dụng cho mục đích lập và trình bày báo cáo tài chính.

(e) Số liệu so sánh

Số liệu so sánh tại ngày 1 tháng 1 năm 2019 được mang sang từ số liệu trình bày trong báo cáo tài chính hợp nhất đã kiểm toán của Tập đoàn tại ngày và cho năm kết thúc ngày 31 tháng 12 năm 2018.

3. Tóm tắt những chính sách kế toán chủ yếu

Sau đây là những chính sách kế toán chủ yếu được Tập đoàn áp dụng trong việc lập báo cáo tài chính hợp nhất cho kỳ chín tháng kết thúc ngày 30 tháng 9 năm 2019 này.

Những chính sách kế toán được Tập đoàn áp dụng trong việc lập báo cáo tài chính hợp nhất cho kỳ chín tháng kết thúc ngày 30 tháng 9 năm 2019 này nhất quán với những chính sách kế toán được áp dụng trong việc lập báo cáo tài chính hợp nhất năm gần nhất.

**Công ty Cổ phần Masan MEATLife (trước đây là “Công ty Cổ phần Masan Nutri-Science”)
và các công ty con
Thuyết minh báo cáo tài chính hợp nhất cho kỳ chín tháng kết thúc ngày 30 tháng 9 năm
2019 (tiếp theo)**

Mẫu B 09a – DN/HN
*(Ban hành theo Thông tư số 202/2014/TT-BTC
ngày 22 tháng 12 năm 2014 của Bộ Tài chính)*

(a) Cơ sở hợp nhất

(i) Các công ty con

Công ty con là các công ty chịu sự kiểm soát của Tập đoàn. Báo cáo tài chính của các công ty con được bao gồm trong báo cáo tài chính hợp nhất cho kỳ chín tháng kết thúc ngày 30 tháng 9 năm 2019 kể từ ngày quyền kiểm soát bắt đầu có hiệu lực cho đến ngày quyền kiểm soát chấm dứt.

(ii) Lợi ích cổ đông không kiểm soát

Lợi ích cổ đông không kiểm soát được xác định theo tỷ lệ phần sở hữu của cổ đông không kiểm soát trong tài sản thuần của đơn vị bị mua lại tại ngày mua.

Việc thay đổi phần sở hữu của Tập đoàn trong công ty con mà không dẫn đến việc mất quyền kiểm soát được kế toán tương tự như các giao dịch vốn chủ sở hữu. Chênh lệch giữa giá trị thay đổi phần sở hữu của Tập đoàn trong tài sản thuần của công ty con và số thu hoặc chi từ việc thay đổi phần sở hữu tại công ty con được ghi nhận vào lợi nhuận sau thuế chưa phân phối thuộc vốn chủ sở hữu.

(iii) Công ty liên kết

Công ty liên kết là những công ty mà Tập đoàn có ảnh hưởng đáng kể, nhưng không kiểm soát các chính sách tài chính và hoạt động của công ty. Công ty liên kết được hạch toán theo phương pháp vốn chủ sở hữu. Báo cáo tài chính hợp nhất cho kỳ chín tháng kết thúc ngày 30 tháng 9 năm 2019 bao gồm phần mà Tập đoàn được hưởng trong thu nhập và chi phí của các công ty liên kết, sau khi điều chỉnh theo chính sách kế toán của Tập đoàn, từ ngày bắt đầu sự ảnh hưởng đáng kể cho đến ngày kết thúc sự ảnh hưởng đáng kể. Khi phần lỗ của công ty liên kết mà Tập đoàn phải chia sẻ vượt quá lợi ích của Tập đoàn trong công ty liên kết, giá trị ghi sổ của khoản đầu tư (bao gồm các khoản đầu tư dài hạn, nếu có) sẽ được ghi giảm tới bằng không và dừng việc ghi nhận các khoản lỗ phát sinh trong tương lai trừ khi các khoản lỗ thuộc phạm vi mà Tập đoàn có nghĩa vụ phải trả hoặc đã trả thay cho công ty liên kết.

(iv) Các giao dịch được loại trừ khi hợp nhất

Các giao dịch, số dư trong nội bộ tập đoàn và các khoản thu nhập và chi phí chưa thực hiện từ các giao dịch nội bộ được loại trừ khi lập báo cáo tài chính hợp nhất cho kỳ chín tháng kết thúc ngày 30 tháng 9 năm 2019. Các khoản lãi và lỗ chưa thực hiện từ các giao dịch với các công ty liên kết được hạch toán theo phương pháp vốn chủ sở hữu được trừ vào khoản đầu tư trong phạm vi lợi ích của Tập đoàn tại công ty liên kết.

**Công ty Cổ phần Masan MEATLife (trước đây là “Công ty Cổ phần Masan Nutri-Science”)
và các công ty con**
**Thuyết minh báo cáo tài chính hợp nhất cho kỳ chín tháng kết thúc ngày 30 tháng 9 năm
2019 (tiếp theo)**

Mẫu B 09a – DN/HN
(Ban hành theo Thông tư số 202/2014/TT-BTC
ngày 22 tháng 12 năm 2014 của Bộ Tài chính)

(v) Hợp nhất kinh doanh chịu sự kiểm soát chung

Hợp nhất kinh doanh mà trong đó các công ty chịu sự kiểm soát chung bởi cùng một nhóm cổ đông (“Cổ đông Kiểm soát”) trước và sau khi hợp nhất thỏa mãn định nghĩa hợp nhất kinh doanh chịu sự kiểm soát chung vì có sự nối tiếp rủi ro và quyền lợi của Cổ đông Kiểm soát. Hợp nhất kinh doanh chịu sự kiểm soát chung này đặc biệt nằm ngoài phạm vi của Chuẩn mực Kế toán Việt Nam số 11 – *Hợp nhất kinh doanh* và trong việc chọn lựa chính sách kế toán liên quan đến các giao dịch này, Tập đoàn đã cân nhắc Chuẩn mực Kế toán Việt Nam số 01 – *Chuẩn mực chung* và Chuẩn mực Kế toán Việt Nam số 21 – *Trình bày báo cáo tài chính*. Dựa trên các chuẩn mực này, Tập đoàn đã áp dụng cơ sở kế toán sáp nhập (“nguyên tắc mang sang toàn bộ”). Tài sản và nợ phải trả của các công ty bị mua được hợp nhất theo giá trị sổ sách hiện hữu dưới khía cạnh nhìn nhận của Cổ đông Kiểm soát. Bất kỳ chênh lệch giữa chi phí mua và giá trị thuần của tài sản được mua được xem như là sự phân phối cho hoặc góp vốn từ các nhà đầu tư và được ghi nhận vào lợi nhuận sau thuế chưa phân phối thuộc vốn chủ sở hữu.

Báo cáo kết quả hoạt động kinh doanh hợp nhất và báo cáo lưu chuyển tiền tệ hợp nhất bao gồm kết quả hoạt động kinh doanh của các công ty được hợp nhất như thể cấu trúc của Tập đoàn hiện tại đã tồn tại xuyên suốt toàn bộ giai đoạn đề cập trong báo cáo này dưới góc độ nhìn nhận của Cổ đông Kiểm soát hoặc từ lúc các công ty được hợp nhất vào ngày sau ngày bắt đầu của kỳ báo cáo gần nhất, cho giai đoạn từ ngày hợp nhất đến hết ngày kết thúc kỳ báo cáo tương ứng.

(vi) Hợp nhất kinh doanh không chịu sự kiểm soát chung

Hợp nhất kinh doanh không chịu kiểm soát chung được hạch toán theo phương pháp mua tại ngày mua, là ngày mà quyền kiểm soát đã được chuyển giao cho Tập đoàn. Sự kiểm soát tồn tại khi Tập đoàn có quyền chi phối các chính sách tài chính và hoạt động của đơn vị nhằm thu được lợi ích kinh tế từ các hoạt động của đơn vị đó. Khi đánh giá quyền kiểm soát, Tập đoàn phải xem xét quyền biểu quyết tiềm năng có thể thực hiện được ở thời điểm hiện tại.

Theo phương pháp mua, tài sản và các khoản nợ phải trả của đơn vị bị mua được hợp nhất sử dụng giá trị hợp lý. Giá phí hợp nhất kinh doanh bao gồm tổng giá trị hợp lý của các tài sản đem trao đổi, các khoản nợ phải trả đã phát sinh hoặc đã thừa nhận và các công cụ vốn chủ sở hữu phát hành bởi Tập đoàn để đổi quyền kiểm soát đơn vị bị mua tại ngày trao đổi và các chi phí giao dịch. Lợi thế thương mại là khoản chênh lệch giữa giá phí hợp nhất kinh doanh và lợi ích của Tập đoàn trong phần giá trị hợp lý thuần của các tài sản, nợ phải trả có thể xác định được và khoản nợ tiềm tàng của đơn vị bị mua. Khoản chênh lệch âm được ghi nhận ngay vào báo cáo kết quả hoạt động kinh doanh hợp nhất.

(b) Các giao dịch bằng ngoại tệ

Các giao dịch bằng các đơn vị tiền tệ khác VND trong kỳ được quy đổi sang VND theo tỷ giá xấp xỉ với tỷ giá thực tế tại ngày giao dịch.

Các khoản mục tài sản và nợ phải trả có gốc bằng đơn vị tiền tệ khác VND được quy đổi sang VND lần lượt theo tỷ giá mua chuyển khoản và tỷ giá bán chuyển khoản của ngân hàng thương mại nơi Công ty hoặc các công ty con thường xuyên có giao dịch tại ngày kết thúc kỳ kế toán.

Tất cả các khoản chênh lệch tỷ giá hối đoái được ghi nhận vào báo cáo kết quả hoạt động kinh doanh hợp nhất.

**Công ty Cổ phần Masan MEATLife (trước đây là “Công ty Cổ phần Masan Nutri-Science”)
và các công ty con
Thuyết minh báo cáo tài chính hợp nhất cho kỳ chín tháng kết thúc ngày 30 tháng 9 năm
2019 (tiếp theo)**

Mẫu B 09a – DN/HN
*(Ban hành theo Thông tư số 202/2014/TT-BTC
ngày 22 tháng 12 năm 2014 của Bộ Tài chính)*

(c) Tiền và các khoản tương đương tiền

Tiền bao gồm tiền mặt và tiền gửi ngân hàng không kỳ hạn. Các khoản tương đương tiền là các khoản đầu tư ngắn hạn có tính thanh khoản cao, có thể dễ dàng chuyển đổi thành một lượng tiền xác định, không có nhiều rủi ro về thay đổi giá trị và được sử dụng cho mục đích đáp ứng các cam kết chi tiền ngắn hạn hơn là cho mục đích đầu tư hay là các mục đích khác.

(d) Đầu tư

(i) Đầu tư nắm giữ đến ngày đáo hạn

Đầu tư nắm giữ đến ngày đáo hạn là các khoản đầu tư mà Ban Tổng Giám đốc của Công ty hoặc công ty con dự định và có khả năng nắm giữ đến ngày đáo hạn. Đầu tư nắm giữ đến ngày đáo hạn gồm tiền gửi ngân hàng có kỳ hạn. Các khoản đầu tư này được ghi nhận theo giá gốc trừ đi dự phòng phải thu khó đòi.

(ii) Đầu tư góp vốn vào các đơn vị khác

Đầu tư vào các công cụ vốn chủ sở hữu của các đơn vị khác được ghi nhận ban đầu theo giá gốc bao gồm giá mua và các chi phí mua có liên quan trực tiếp. Sau ghi nhận ban đầu, các khoản đầu tư này được xác định theo giá gốc trừ đi dự phòng giảm giá khoản đầu tư. Dự phòng giảm giá đầu tư được lập khi đơn vị nhận đầu tư phát sinh lỗ, ngoại trừ trường hợp khoản lỗ đó đã nằm trong dự kiến của Công ty hoặc các công ty con khi quyết định đầu tư. Dự phòng giảm giá đầu tư được hoàn nhập khi đơn vị nhận đầu tư sau đó tạo ra lợi nhuận để bù trừ cho các khoản lỗ đã được lập dự phòng trước kia. Khoản dự phòng chỉ được hoàn nhập trong phạm vi sao cho giá trị ghi sổ của khoản đầu tư không vượt quá giá trị ghi sổ của chúng khi giả định không có khoản dự phòng nào đã được ghi nhận.

(e) Các khoản phải thu

Các khoản phải thu của khách hàng và phải thu khác được phản ánh theo giá gốc trừ đi dự phòng phải thu khó đòi.

(f) Hàng tồn kho

Hàng tồn kho được phản ánh theo giá thấp hơn giữa giá gốc và giá trị thuần có thể thực hiện được. Giá gốc được tính theo phương pháp bình quân gia quyền và bao gồm tất cả các chi phí phát sinh để có được hàng tồn kho ở địa điểm và trạng thái hiện tại. Đối với thành phẩm và sản phẩm dở dang, giá gốc bao gồm nguyên vật liệu, chi phí nhân công trực tiếp và các chi phí sản xuất chung được phân bổ. Giá trị thuần có thể thực hiện được ước tính dựa vào giá bán của hàng tồn kho, trừ đi các chi phí ước tính để hoàn thành sản phẩm và các chi phí bán hàng trực tiếp.

Tập đoàn áp dụng phương pháp kê khai thường xuyên để hạch toán hàng tồn kho.

**Công ty Cổ phần Masan MEATLife (trước đây là “Công ty Cổ phần Masan Nutri-Science”)
và các công ty con
Thuyết minh báo cáo tài chính hợp nhất cho kỳ chín tháng kết thúc ngày 30 tháng 9 năm
2019 (tiếp theo)**

Mẫu B 09a – DN/HN
(Ban hành theo Thông tư số 202/2014/TT-BTC
ngày 22 tháng 12 năm 2014 của Bộ Tài chính)

(g) Tài sản cố định hữu hình

(i) Nguyên giá

Tài sản cố định hữu hình được thể hiện theo nguyên giá trừ đi giá trị hao mòn lũy kế. Nguyên giá tài sản cố định hữu hình bao gồm giá mua, thuế nhập khẩu, các loại thuế mua hàng không hoàn lại và chi phí liên quan trực tiếp để đưa tài sản đến vị trí và trạng thái hoạt động cho mục đích sử dụng đã dự kiến. Các chi phí phát sinh sau khi tài sản cố định hữu hình đã đưa vào hoạt động như chi phí sửa chữa, bảo dưỡng và đại tu được ghi nhận vào báo cáo kết quả hoạt động kinh doanh hợp nhất trong kỳ mà chi phí phát sinh. Trong các trường hợp có thể chứng minh một cách rõ ràng rằng các khoản chi phí này làm tăng lợi ích kinh tế trong tương lai dự tính thu được từ việc sử dụng tài sản cố định hữu hình vượt trên mức hoạt động tiêu chuẩn theo như đánh giá ban đầu, thì các chi phí này được vốn hoá như một khoản nguyên giá tăng thêm của tài sản cố định hữu hình.

(ii) Khấu hao

Khấu hao được tính theo phương pháp đường thẳng dựa trên thời gian hữu dụng ước tính của tài sản cố định hữu hình. Thời gian hữu dụng ước tính như sau:

▪ nhà cửa và vật kiến trúc	4 – 20 năm
▪ máy móc và thiết bị	2 – 15 năm
▪ phương tiện vận chuyển	5 – 10 năm
▪ thiết bị văn phòng	3 – 15 năm

(h) Tài sản cố định vô hình

(i) Quyền sử dụng đất

Quyền sử dụng đất gồm có:

- Quyền sử dụng đất được Nhà nước giao đã thanh toán tiền sử dụng đất;
- Quyền sử dụng đất nhận chuyển nhượng hợp pháp; và
- Quyền sử dụng đất thuê trước ngày có hiệu lực của Luật Đất đai năm 2003 mà tiền thuê đất đã được trả trước cho thời hạn dài hơn 5 năm và được cơ quan có thẩm quyền cấp giấy chứng nhận quyền sử dụng đất.

Quyền sử dụng đất không có thời hạn được phản ánh theo nguyên giá và không tính khấu hao. Quyền sử dụng đất có thời hạn xác định được phản ánh theo nguyên giá trừ đi giá trị hao mòn lũy kế. Nguyên giá ban đầu của quyền sử dụng đất bao gồm giá mua và các chi phí liên quan trực tiếp đến việc có được quyền sử dụng đất. Khấu hao được tính theo phương pháp đường thẳng trong thời gian từ 35 đến 49 năm.

(ii) Phần mềm vi tính

Giá mua của phần mềm vi tính mới mà phần mềm vi tính này không phải là một bộ phận gắn kết với phần cứng có liên quan thì được vốn hóa và hạch toán là tài sản cố định vô hình. Nguyên giá của phần mềm vi tính được khấu hao theo phương pháp đường thẳng trong thời gian từ 5 đến 7 năm.

**Công ty Cổ phần Masan MEATLife (trước đây là “Công ty Cổ phần Masan Nutri-Science”)
và các công ty con
Thuyết minh báo cáo tài chính hợp nhất cho kỳ chín tháng kết thúc ngày 30 tháng 9 năm
2019 (tiếp theo)**

Mẫu B 09a – DN/HN
*(Ban hành theo Thông tư số 202/2014/TT-BTC
ngày 22 tháng 12 năm 2014 của Bộ Tài chính)*

(iii) Thương hiệu

Giá trị hợp lý của thương hiệu mà Tập đoàn có được từ việc mua lại các công ty con được ghi nhận là một tài sản cố định vô hình và được khấu hao theo phương pháp đường thẳng dựa trên thời gian hữu dụng là 20 năm. Giá trị hợp lý của thương hiệu có được từ việc hợp nhất kinh doanh được xác định bằng việc chiết khấu các khoản thanh toán tiền bản quyền ước tính có thể tiết kiệm được từ việc sở hữu thương hiệu đó.

(iv) Mỗi quan hệ khách hàng

Giá trị hợp lý của mỗi quan hệ khách hàng mà Tập đoàn có được từ việc mua lại các công ty con được vốn hóa và ghi nhận là một tài sản cố định vô hình.

Giá trị hợp lý của mỗi quan hệ khách hàng có được từ việc hợp nhất kinh doanh được xác định bằng phương pháp tính lãi vượt trội trong nhiều giai đoạn, theo đó tài sản này được định giá sau khi trừ đi phần lợi nhuận hợp lý tính cho các tài sản khác đã góp phần tạo ra các luồng lưu chuyển tiền đó. Giá trị hợp lý của mỗi quan hệ khách hàng được khấu hao theo phương pháp đường thẳng dựa trên thời gian hữu dụng ước tính là 20 năm.

(v) Kỹ thuật

Kỹ thuật mà Tập đoàn có được từ việc mua lại công ty con được vốn hóa và ghi nhận là tài sản cố định vô hình.

Giá trị hợp lý của kỹ thuật có được từ việc hợp nhất kinh doanh được xác định bằng phương pháp tính lãi vượt trội trong nhiều giai đoạn, theo đó tài sản này được định giá sau khi trừ đi phần lợi nhuận hợp lý tính cho các tài sản khác đã góp phần tạo ra các luồng lưu chuyển tiền đó. Giá trị hợp lý của kỹ thuật được khấu hao theo phương pháp đường thẳng dựa trên thời gian hữu dụng ước tính là 5 năm.

(i) Chi phí xây dựng cơ bản dở dang

Chi phí xây dựng cơ bản dở dang phản ánh các khoản chi phí heo giống, chi phí xây dựng và máy móc chưa hoàn thành hoặc chưa lắp đặt xong. Không tính khấu hao cho chi phí xây dựng cơ bản dở dang trong quá trình nuôi heo giống, xây dựng và lắp đặt.

(j) Chi phí trả trước dài hạn

(i) Chi phí đất trả trước

Chi phí đất trả trước bao gồm tiền thuê đất trả trước, kể cả các khoản liên quan đến đất thuê mà Tập đoàn đã nhận được giấy chứng nhận quyền sử dụng đất nhưng không đủ điều kiện ghi nhận là tài sản cố định vô hình theo quy định hiện hành và các chi phí phát sinh khác liên quan đến việc bảo đảm cho việc sử dụng đất thuê. Các chi phí này được ghi nhận vào báo cáo kết quả hoạt động kinh doanh hợp nhất theo phương pháp đường thẳng dựa trên thời hạn của hợp đồng thuê đất từ 35 đến 50 năm.

**Công ty Cổ phần Masan MEATLife (trước đây là “Công ty Cổ phần Masan Nutri-Science”)
và các công ty con
Thuyết minh báo cáo tài chính hợp nhất cho kỳ chín tháng kết thúc ngày 30 tháng 9 năm
2019 (tiếp theo)**

Mẫu B 09a – DN/HN
(Ban hành theo Thông tư số 202/2014/TT-BTC
ngày 22 tháng 12 năm 2014 của Bộ Tài chính)

(ii) Công cụ và dụng cụ

Công cụ và dụng cụ bao gồm các tài sản mà Tập đoàn nắm giữ để sử dụng trong quá trình hoạt động kinh doanh bình thường, với nguyên giá của mỗi tài sản thấp hơn 30 triệu VND và do đó không đủ điều kiện ghi nhận là tài sản cố định theo quy định hiện hành. Nguyên giá của công cụ và dụng cụ được phân bổ theo phương pháp đường thẳng trong thời gian từ trên 1 đến 3 năm.

(iii) Heo giống

Chi phí heo giống được ghi nhận là chi phí trả trước dài hạn và được phân bổ theo phương pháp đường thẳng trong thời gian từ 2 đến 3 năm. Chi phí phân bổ heo giống có liên quan trực tiếp đến việc chăn nuôi được ghi nhận vào sản phẩm dở dang.

(iv) Chi phí trả trước dài hạn khác

Chi phí trả trước dài hạn khác bao gồm chi phí sửa chữa và bảo trì trả trước và chi phí trước hoạt động được phản ánh theo nguyên giá và được phân bổ theo phương pháp đường thẳng trong thời gian từ 2 đến 3 năm.

(k) Các khoản phải trả

Các khoản phải trả người bán và phải trả khác được phản ánh theo giá gốc.

(l) Dự phòng

Dự phòng được ghi nhận nếu, do kết quả của một sự kiện trong quá khứ, Tập đoàn có nghĩa vụ pháp lý hiện tại hoặc liên đới có thể ước tính một cách đáng tin cậy, và chắc chắn sẽ làm giảm sút các lợi ích kinh tế trong tương lai để thanh toán các khoản nợ phải trả do nghĩa vụ đó. Dự phòng được xác định bằng cách chiết khấu các dòng tiền dự kiến phải trả trong tương lai với tỷ lệ chiết khấu trước thuế phản ánh đánh giá của thị trường ở thời điểm hiện tại về giá trị thời gian của đồng tiền và những rủi ro cụ thể của khoản nợ phải trả đó.

Dự phòng trợ cấp thôi việc

Theo Bộ luật Lao động Việt Nam, khi nhân viên làm việc cho Tập đoàn từ 12 tháng trở lên (“nhân viên đủ điều kiện”) tự nguyện chấm dứt hợp đồng lao động của mình thì bên sử dụng lao động phải thanh toán tiền trợ cấp thôi việc cho nhân viên đó tính dựa trên số năm làm việc và mức lương tại thời điểm thôi việc của nhân viên đó. Dự phòng trợ cấp thôi việc được lập trên cơ sở số năm nhân viên làm việc cho Tập đoàn và mức lương bình quân của họ trong vòng chín tháng trước ngày kết thúc kỳ kế toán. Cho mục đích xác định số năm làm việc của nhân viên, thời gian nhân viên đã tham gia bảo hiểm thất nghiệp theo quy định của pháp luật và thời gian làm việc đã được Tập đoàn chi trả trợ cấp thôi việc được loại trừ.

**Công ty Cổ phần Masan MEATLife (trước đây là “Công ty Cổ phần Masan Nutri-Science”)
và các công ty con
Thuyết minh báo cáo tài chính hợp nhất cho kỳ chín tháng kết thúc ngày 30 tháng 9 năm
2019 (tiếp theo)**

Mẫu B 09a – DN/HN
*(Ban hành theo Thông tư số 202/2014/TT-BTC
ngày 22 tháng 12 năm 2014 của Bộ Tài chính)*

(m) Trái phiếu đã phát hành

Trái phiếu thường

Tại thời điểm ghi nhận ban đầu, trái phiếu được xác định theo giá gốc bao gồm khoản tiền thu được từ việc phát hành trái phiếu trừ đi chi phí phát hành trái phiếu. Các khoản chiết khấu, phụ trội và chi phí phát hành được phân bổ dần theo phương pháp đường thẳng trong suốt kỳ hạn của trái phiếu.

(n) Vốn cổ phần

(i) Cổ phiếu phổ thông

Cổ phiếu phổ thông được ghi nhận theo giá phát hành trừ đi các chi phí phát sinh liên quan trực tiếp đến việc phát hành cổ phiếu, trừ đi ảnh hưởng thuế. Các chi phí đó được ghi giảm vào thặng dư vốn cổ phần. Khoản chênh lệch giữa số tiền thu được từ việc phát hành cổ phiếu so với mệnh giá của cổ phiếu được phát hành được ghi nhận trong thặng dư vốn cổ phần.

(ii) Vốn khác

Vốn khác được phát sinh từ các giao dịch liên quan đến các công cụ vốn.

(o) Thuế

Thuế thu nhập doanh nghiệp tính trên lợi nhuận hoặc lỗ hợp nhất trong kỳ bao gồm thuế thu nhập hiện hành và thuế thu nhập hoãn lại. Thuế thu nhập doanh nghiệp được ghi nhận trong báo cáo kết quả hoạt động kinh doanh hợp nhất ngoại trừ trường hợp có các khoản thuế thu nhập liên quan đến các khoản mục được ghi nhận thẳng vào vốn chủ sở hữu, thì khi đó các thuế thu nhập này cũng được ghi nhận thẳng vào vốn chủ sở hữu.

Thuế thu nhập hiện hành là khoản thuế dự kiến phải nộp dựa trên thu nhập chịu thuế trong kỳ, sử dụng các mức thuế suất có hiệu lực tại ngày kết thúc kỳ kế toán, và các khoản điều chỉnh thuế phải nộp liên quan đến những kỳ trước.

Thuế thu nhập hoãn lại được tính theo phương pháp bảng cân đối kế toán cho các chênh lệch tạm thời giữa giá trị ghi sổ cho mục đích báo cáo tài chính và giá trị sử dụng cho mục đích tính thuế của các khoản mục tài sản và nợ phải trả. Giá trị của thuế thu nhập hoãn lại được ghi nhận dựa trên cách thức dự kiến thu hồi hoặc thanh toán giá trị ghi sổ của các khoản mục tài sản và nợ phải trả sử dụng các mức thuế suất có hiệu lực hoặc cơ bản có hiệu lực tại ngày kết thúc kỳ kế toán.

Tài sản thuế thu nhập hoãn lại chỉ được ghi nhận trong phạm vi chắc chắn có đủ lợi nhuận tính thuế trong tương lai để các chênh lệch tạm thời này có thể sử dụng được. Tài sản thuế thu nhập hoãn lại được ghi giảm trong phạm vi không còn chắc chắn là các lợi ích về thuế liên quan này sẽ sử dụng được.

**Công ty Cổ phần Masan MEATLife (trước đây là “Công ty Cổ phần Masan Nutri-Science”)
và các công ty con
Thuyết minh báo cáo tài chính hợp nhất cho kỳ chín tháng kết thúc ngày 30 tháng 9 năm
2019 (tiếp theo)**

Mẫu B 09a – DN/HN
(Ban hành theo Thông tư số 202/2014/TT-BTC
ngày 22 tháng 12 năm 2014 của Bộ Tài chính)

(p) Doanh thu bán hàng

Doanh thu bán hàng được ghi nhận trong báo cáo kết quả hoạt động kinh doanh hợp nhất khi phần lớn rủi ro và lợi ích gắn liền với quyền sở hữu sản phẩm hoặc hàng hoá được chuyển giao cho người mua. Doanh thu không được ghi nhận nếu như có những yếu tố không chắc chắn trọng yếu liên quan tới khả năng thu hồi các khoản phải thu hoặc liên quan tới khả năng hàng bán bị trả lại. Doanh thu bán hàng được ghi nhận theo giá trị thuần sau khi trừ đi chiết khấu giảm giá ghi trên hóa đơn bán hàng.

(q) Doanh thu hoạt động tài chính và chi phí tài chính

(i) Doanh thu hoạt động tài chính

Doanh thu hoạt động tài chính bao gồm thu nhập lãi tiền gửi ngân hàng và cho vay, và lãi chênh lệch tỷ giá hối đoái.

Thu nhập tiền lãi được ghi nhận trong báo cáo kết quả hoạt động kinh doanh hợp nhất theo tỷ lệ tương ứng với thời gian dựa trên số dư gốc và lãi suất áp dụng.

(ii) Chi phí tài chính

Chi phí tài chính bao gồm chi phí lãi vay từ các khoản vay và trái phiếu, các chi phí liên quan và lỗ chênh lệch tỷ giá hối đoái.

Chi phí đi vay được ghi nhận là chi phí trong kỳ khi chi phí này phát sinh, ngoại trừ trường hợp chi phí đi vay liên quan đến các khoản vay cho mục đích hình thành tài sản đủ điều kiện vốn hóa chi phí đi vay thì khi đó chi phí đi vay phát sinh trong suốt thời gian hình thành tài sản sẽ được vốn hóa và được ghi vào nguyên giá các tài sản liên quan này.

(r) Các khoản thanh toán thuê hoạt động

Các khoản thanh toán thuê hoạt động được ghi nhận trong báo cáo kết quả hoạt động kinh doanh hợp nhất theo phương pháp đường thẳng dựa vào thời hạn của hợp đồng thuê. Các khoản hoa hồng đi thuê được ghi nhận trong báo cáo kết quả hoạt động kinh doanh hợp nhất như là một bộ phận hợp thành của tổng chi phí thuê.

(s) Lãi trên cổ phiếu

Tập đoàn trình bày lãi cơ bản và lãi suy giảm trên cổ phiếu (“EPS”) cho các cổ phiếu phổ thông. Lãi cơ bản trên cổ phiếu được tính bằng cách lấy lãi hoặc lỗ hợp nhất thuộc về cổ đông phổ thông của Công ty chia cho số lượng cổ phiếu phổ thông bình quân gia quyền lưu hành trong kỳ. Lãi suy giảm trên cổ phiếu được xác định bằng cách điều chỉnh lãi hoặc lỗ hợp nhất thuộc về cổ đông phổ thông của Công ty và số lượng cổ phiếu phổ thông bình quân đang lưu hành có tính đến các ảnh hưởng của cổ phiếu phổ thông suy giảm tiềm năng.

Lãi và lỗ hợp nhất thuộc về cổ đông phổ thông của Công ty được xác định sau khi trừ đi khoản phân bổ vào quỹ khen thưởng và phúc lợi trong kỳ.

**Công ty Cổ phần Masan MEATLife (trước đây là “Công ty Cổ phần Masan Nutri-Science”)
và các công ty con
Thuyết minh báo cáo tài chính hợp nhất cho kỳ chín tháng kết thúc ngày 30 tháng 9 năm
2019 (tiếp theo)**

Mẫu B 09a – DN/HN
*(Ban hành theo Thông tư số 202/2014/TT-BTC
ngày 22 tháng 12 năm 2014 của Bộ Tài chính)*

(t) Các bên liên quan

Các bên được coi là bên liên quan của Tập đoàn nếu một bên có khả năng, trực tiếp hoặc gián tiếp, kiểm soát bên kia hoặc gây ảnh hưởng đáng kể tới bên kia trong việc ra các quyết định tài chính và hoạt động, hoặc khi Tập đoàn và bên kia cùng chịu sự kiểm soát chung hoặc ảnh hưởng đáng kể chung. Các bên liên quan có thể là các công ty hoặc các cá nhân, bao gồm cả các thành viên gia đình thân cận của các cá nhân được coi là liên quan.

Các công ty liên quan đề cập tới công ty mẹ, công ty mẹ cấp cao nhất, và các công ty con và các công ty liên kết của các công ty này.

4. Tính thời vụ của các hoạt động kinh doanh

Kết quả hoạt động kinh doanh hợp nhất của Tập đoàn không phụ thuộc vào các biến động thời vụ.

5. Các thay đổi trong ước tính kế toán

Khi lập báo cáo tài chính hợp nhất năm và báo cáo tài chính hợp nhất cho kỳ chín tháng kết thúc ngày 30 tháng 9 năm 2019, Ban Tổng Giám đốc đã thực hiện một số ước tính kế toán. Kết quả thực tế có thể khác với các ước tính kế toán này. Không có thay đổi trọng yếu nào trong các ước tính kế toán so với các ước tính được thực hiện khi lập báo cáo tài chính hợp nhất năm gần nhất hay báo cáo tài chính hợp nhất cho kỳ chín tháng kết thúc ngày 30 tháng 9 năm 2019 kỳ gần nhất.

6. Các thay đổi trong cơ cấu của Tập đoàn

Trong kỳ, Công ty TNHH MNS Meat Processing, một công ty con của Công ty, đã thành lập một công ty con sở hữu trực tiếp tên là Công ty TNHH MNS Meat Sài Gòn.

Công ty Cổ phần Masan MEATLife (trước đây là “Công ty Cổ phần Masan Nutri-Science”) và các công ty con
Thuyết minh báo cáo tài chính hợp nhất cho kỳ chín tháng kết thúc ngày 30 tháng 9 năm 2019 (tiếp theo)

Mẫu B 09a – DN/HN
(Ban hành theo Thông tư số 202/2014/TT-BTC ngày 22 tháng 12 năm 2014 của Bộ Tài chính)

7. Tiền và các khoản tương đương tiền

	30/9/2019 VND	1/1/2019 VND
Tiền mặt	1.484.505.010	7.612.091.465
Tiền gửi ngân hàng	69.903.695.496	117.562.057.243
Tiền đang chuyển	241.976.821	1.740.456.268
Các khoản tương đương tiền	1.173.600.000.000	1.231.510.691.000
Tiền và các khoản tương đương tiền trong báo cáo lưu chuyển tiền tệ hợp nhất	1.245.230.177.327	1.358.425.295.976

Các khoản tương đương tiền phản ánh các khoản tiền gửi có kỳ hạn tại ngân hàng với kỳ hạn gốc không quá ba tháng kể từ ngày giao dịch.

8. Đầu tư

	30/9/2019 VND	1/1/2019 VND
Đầu tư tài chính ngắn hạn		
▪ Đầu tư nắm giữ đến ngày đáo hạn (a)	156.400.000.000	-
Đầu tư tài chính dài hạn		
▪ Đầu tư vào các công ty liên kết (b)	2.160.110.824.481	2.160.836.610.779
▪ Đầu tư góp vốn vào đơn vị khác (c)	21.646.000.000	21.646.000.000
▪ Dự phòng giảm giá đầu tư tài chính dài hạn (c)	(8.441.940.000)	(8.441.940.000)
	2.173.314.884.481	2.174.040.670.779

(a) Đầu tư nắm giữ đến ngày đáo hạn – ngắn hạn

Đầu tư nắm giữ đến ngày đáo hạn – ngắn hạn phản ánh các khoản tiền gửi có kỳ hạn tại ngân hàng với thời gian đáo hạn còn lại không quá 12 tháng kể từ ngày kết thúc kỳ kế toán.

Công ty Cổ phần Masan MEATLife (trước đây là “Công ty Cổ phần Masan Nutri-Science”) và các công ty con
Thuyết minh báo cáo tài chính hợp nhất cho kỳ chín tháng kết thúc ngày 30 tháng 9 năm 2019 (tiếp theo)

Mẫu B 09a – DN/HN
(Ban hành theo Thông tư số 202/2014/TT-BTC
ngày 22 tháng 12 năm 2014 của Bộ Tài chính)

(b) Đầu tư vào các công ty liên kết

	30/9/2019				1/1/2019			
	Số lượng cổ phiếu	% lợi ích kinh tế	% quyền biểu quyết	Giá trị ghi sổ theo phương pháp vốn chủ sở hữu VND	Số lượng cổ phiếu	% lợi ích kinh tế	% quyền biểu quyết	Giá trị ghi sổ theo phương pháp vốn chủ sở hữu VND
Vissan	20.180.026	24,9%	24,9%	2.135.490.172.000	20.180.026	24,9%	24,9%	2.135.490.172.000
Thuận Phát	490.000	25,0%	25,0%	5.750.012.004	490.000	25,0%	25,0%	7.892.717.573
Abattoir	500.000	25,0%	25,0%	6.643.115.997	500.000	25,0%	25,0%	6.752.136.597
Donatraco	850.800	21,3%	21,3%	12.227.524.480	850.800	21,3%	21,3%	10.701.584.609
				<u>2.160.110.824.481</u>				<u>2.160.836.610.779</u>

Tập đoàn chưa xác định giá trị hợp lý của các khoản đầu tư góp vốn vào các công ty liên kết để thuyết minh trong báo cáo tài chính hợp nhất cho kỳ chín tháng kết thúc ngày 30 tháng 9 năm 2019 bởi vì các Chuẩn mực Kế toán Việt Nam, Chế độ Kế toán Doanh nghiệp Việt Nam hiện không có hướng dẫn về cách tính giá trị hợp lý sử dụng các kỹ thuật định giá. Giá trị hợp lý của các khoản đầu tư góp vốn này có thể khác với giá trị ghi sổ của chúng.

Công ty Cổ phần Masan MEATLife (trước đây là “Công ty Cổ phần Masan Nutri-Science”) và các công ty con
Thuyết minh báo cáo tài chính hợp nhất cho kỳ chín tháng kết thúc ngày 30 tháng 9 năm 2019 (tiếp theo)

Mẫu B 09a – DN/HN
(Ban hành theo Thông tư số 202/2014/TT-BTC
ngày 22 tháng 12 năm 2014 của Bộ Tài chính)

Biến động trong kỳ của các khoản đầu tư vào các công ty liên kết như sau:

	Vissan VND	Thuận Phát VND	Abattoir VND	Donatraco VND	Tổng VND
Số dư đầu kỳ	2.135.490.172.000	7.892.717.573	6.752.136.597	10.701.584.609	2.160.836.610.779
Phản lãi/(lỗ) phát sinh sau ngày mua được chia từ các công ty liên kết	10.090.013.000 (10.090.013.000)	(2.142.705.569)	390.979.400 (500.000.000)	1.525.939.871	9.864.226.702 (10.590.013.000)
Số dư cuối kỳ	2.135.490.172.000	5.750.012.004	6.643.115.997	12.227.524.480	2.160.110.824.481

(c) Đầu tư góp vốn vào đơn vị khác

	30/9/2019		1/1/2019	
	% quyền	% quyền	% quyền	% quyền
	Số lượng cổ phiếu	% lợi ích kinh tế	Số lượng cổ phiếu	% lợi ích kinh tế
	Giá trị ghi sổ VND	Quyết	Giá trị ghi sổ VND	Quyết
Công ty PTSC Cảng Đình Vũ	2.164.600	5,41%	2.164.600	5,41%
	21.646.000.000	5,41%	21.646.000.000	5,41%
	(8.441.940.000)		(8.441.940.000)	
	21.646.000.000	5,41%	21.646.000.000	5,41%

Tập đoàn chưa xác định giá trị hợp lý của khoản đầu tư góp vốn vào đơn vị khác để thuyết minh trong báo cáo tài chính hợp nhất cho kỳ chín tháng kết thúc ngày 30 tháng 9 năm 2019 bởi vì các Chuẩn mực Kế toán Việt Nam, Chế độ Kế toán Doanh nghiệp Việt Nam hiện không có hướng dẫn về cách tính giá trị hợp lý sử dụng các kỹ thuật định giá. Giá trị hợp lý của khoản đầu tư góp vốn này có thể khác với giá trị ghi sổ của chúng.

Công ty Cổ phần Masan MEATLife (trước đây là “Công ty Cổ phần Masan Nutri-Science”) và các công ty con
Thuyết minh báo cáo tài chính hợp nhất cho kỳ chín tháng kết thúc ngày 30 tháng 9 năm 2019 (tiếp theo)

Mẫu B 09a – DN/HN
(Ban hành theo Thông tư số 202/2014/TT-BTC ngày 22 tháng 12 năm 2014 của Bộ Tài chính)

Biến động trong kỳ của dự phòng giảm giá đầu tư tài chính dài hạn như sau:

	Kỳ chín tháng kết thúc ngày	
	30/9/2019 VND	30/9/2018 VND
Số dư đầu kỳ	8.441.940.000	4.918.280.000
Tăng dự phòng trong kỳ	-	3.545.306.000
Hoàn nhập	-	-
Số dư cuối kỳ	8.441.940.000	8.463.586.000

9. Các khoản phải thu

Tại ngày 30 tháng 9 năm 2019, bao gồm trong các khoản trả trước cho người bán của Tập đoàn là 614.644 triệu VND (1/1/2019: 271.420 triệu VND) liên quan đến chi phí xây dựng cơ bản dở dang.

Phải thu khác bao gồm:

	30/9/2019 VND	1/1/2019 VND
Phải thu ngắn hạn khác		
Lãi tiền gửi ngân hàng phải thu	4.263.498.904	3.457.927.495
Tạm ứng	2.053.632.251	1.972.533.803
Ký quỹ, ký cược ngắn hạn	1.556.128.979	1.164.764.551
Phải thu khác	22.561.009.337	16.466.218.208
	30.434.269.471	23.061.444.057
Phải thu dài hạn khác		
Ký quỹ, ký cược dài hạn	8.361.326.000	3.095.726.000

**Công ty Cổ phần Masan MEATLife (trước đây là “Công ty Cổ phần Masan Nutri-Science”)
và các công ty con**
**Thuyết minh báo cáo tài chính hợp nhất cho kỳ chín tháng kết thúc ngày 30 tháng 9 năm
2019 (tiếp theo)**

Mẫu B 09a – DN/HN
*(Ban hành theo Thông tư số 202/2014/TT-BTC
ngày 22 tháng 12 năm 2014 của Bộ Tài chính)*

Biến động trong kỳ của dự phòng phải thu khó đòi như sau:

	Kỳ chín tháng kết thúc ngày	
	30/9/2019 VND	30/9/2018 VND
Số dư đầu kỳ	106.135.140.349	109.783.645.939
Tăng dự phòng trong kỳ	13.780.840.068	6.929.417.358
Dự phòng sử dụng trong kỳ	(5.926.240.831)	-
Hoàn nhập	(1.808.045.314)	(9.397.736.162)
Số dư cuối kỳ	112.181.694.272	107.315.327.135

10. Hàng tồn kho

	30/9/2019		1/1/2019	
	Giá gốc VND	Dự phòng VND	Giá gốc VND	Dự phòng VND
Hàng mua đang đi đường	214.031.520.159	-	331.154.624.169	-
Nguyên vật liệu	870.913.272.034	(11.365.414.330)	767.446.434.315	(5.577.461.820)
Công cụ và dụng cụ	93.246.919.053	-	75.345.994.537	-
Sản phẩm dở dang	116.532.202.478	-	53.060.901.344	-
Thành phẩm	259.214.416.165	-	165.082.706.824	-
Hàng hóa	1.325.107.472	-	4.069.333.135	-
	1.555.263.437.361	(11.365.414.330)	1.396.159.994.324	(5.577.461.820)

Trong hàng tồn kho tại ngày 30 tháng 9 năm 2019 có 8.229 triệu VND (1/1/2019: 5.577 triệu VND) hàng tồn kho chậm luân chuyển. Các khoản mục này liên quan đến các nhân cũ dự kiến sẽ được thanh lý như là phế liệu trong kỳ tới.

Biến động trong kỳ của dự phòng giảm giá hàng tồn kho như sau:

	Kỳ chín tháng kết thúc ngày	
	30/9/2019 VND	30/9/2018 VND
Số dư đầu kỳ	5.577.461.820	3.777.764.052
Tăng dự phòng trong kỳ	8.255.852.996	111.914.393
Hoàn nhập	(2.467.900.486)	(2.031.452.399)
Số dư cuối kỳ	11.365.414.330	1.858.226.046

Công ty Cổ phần Masan MEATLife (trước đây là “Công ty Cổ phần Masan Nutri-Science”) và các công ty con
Thuyết minh báo cáo tài chính hợp nhất cho kỳ chín tháng kết thúc ngày 30 tháng 9 năm 2019 (tiếp theo)

Mẫu B 09a – DN/HN

(Ban hành theo Thông tư số 202/2014/TT-BTC
ngày 22 tháng 12 năm 2014 của Bộ Tài chính)

11. Tài sản cố định hữu hình

Nguyên giá	Nhà cửa và vật kiến trúc VND	Máy móc và thiết bị VND	Phương tiện vận chuyển VND	Thiết bị văn phòng VND	Tổng VND
Số dư đầu kỳ	1.926.919.438.208	1.387.337.139.131	70.784.054.488	30.633.470.975	3.415.674.102.802
Tăng trong kỳ	35.741.538.557	12.701.530.858	3.507.600.000	1.368.152.037	53.318.821.452
Chuyển từ chi phí xây dựng cơ bản dở dang	46.383.744.997	7.547.234.000	607.448.233	6.783.729.000	61.322.156.230
Chuyển sang chi phí trả trước dài hạn	(88.000.000)	(360.738.702)	(59.500.000)	(62.786.805)	(571.025.507)
Thanh lý	(17.974.197.797)	(6.963.704.203)	(8.946.419.972)	(46.443.000)	(33.930.764.972)
Xóa sổ	(771.258.516)	(3.263.963.590)	-	(797.369.099)	(4.832.591.205)
Phân loại lại	158.190.296	(158.190.296)	-	-	-
Số dư cuối kỳ	1.990.369.455.745	1.396.839.307.198	65.893.182.749	37.878.753.108	3.490.980.698.800
Giá trị hao mòn lũy kế					
Số dư đầu kỳ	333.739.907.056	501.188.238.098	34.055.052.770	9.840.280.798	878.823.478.722
Khấu hao trong kỳ	105.617.111.382	143.375.251.607	10.039.583.410	3.957.531.803	262.989.478.202
Chuyển sang chi phí trả trước dài hạn	(88.000.000)	(195.725.607)	(1.239.584)	(62.786.805)	(347.751.996)
Thanh lý	(9.518.093.264)	(6.782.924.361)	(8.202.754.290)	(46.443.000)	(24.550.214.915)
Xóa sổ	(771.258.516)	(3.210.528.340)	-	(797.369.099)	(4.779.155.955)
Số dư cuối kỳ	428.979.666.658	634.374.311.397	35.890.642.306	12.891.213.697	1.112.135.834.058
Giá trị còn lại					
Số dư đầu kỳ	1.593.179.531.152	886.148.901.033	36.729.001.718	20.793.190.177	2.536.850.624.080
Số dư cuối kỳ	1.561.389.789.087	762.464.995.801	30.002.540.443	24.987.539.411	2.378.844.864.742

Công ty Cổ phần Masan MEATLife (trước đây là “Công ty Cổ phần Masan Nutri-Science”) và các công ty con
Thuyết minh báo cáo tài chính hợp nhất cho kỳ chín tháng kết thúc ngày 30 tháng 9 năm 2019 (tiếp theo)

Mẫu B 09a – DN/HN
(Ban hành theo Thông tư số 202/2014/TT-BTC
ngày 22 tháng 12 năm 2014 của Bộ Tài chính)

12. Tài sản cố định vô hình

Nguyên giá	Quyền sử dụng đất VND	Phần mềm vi tính VND	Thương hiệu VND	Mối quan hệ khách hàng VND	Kỹ thuật VND	Tổng VND
Số dư đầu kỳ	207.411.509.016	58.753.657.416	1.615.000.000.000	2.413.100.000.000	566.000.000.000	4.860.265.166.432
Chuyển từ chi phí xây dựng cơ bản dở dang	-	1.657.080.247	-	-	-	1.657.080.247
Số dư cuối kỳ	207.411.509.016	60.410.737.663	1.615.000.000.000	2.413.100.000.000	566.000.000.000	4.861.922.246.679
Giá trị hao mòn lũy kế						
Số dư đầu kỳ	22.221.764.352	13.360.384.902	320.025.000.009	486.281.249.985	436.350.000.025	1.278.238.399.273
Khấu hao trong kỳ	4.540.959.441	6.576.499.601	60.562.499.999	90.491.250.016	84.899.999.998	247.071.209.055
Số dư cuối kỳ	26.762.723.793	19.936.884.503	380.587.500.008	576.772.500.001	521.250.000.023	1.525.309.608.328
Giá trị còn lại						
Số dư đầu kỳ	185.189.744.664	45.393.272.514	1.294.974.999.991	1.926.818.750.015	129.649.999.975	3.582.026.767.159
Số dư cuối kỳ	180.648.785.223	40.473.853.160	1.234.412.499.992	1.836.327.499.999	44.749.999.977	3.336.612.638.351

Công ty Cổ phần Masan MEATLife (trước đây là “Công ty Cổ phần Masan Nutri-Science”) và các công ty con
Thuyết minh báo cáo tài chính hợp nhất cho kỳ chín tháng kết thúc ngày 30 tháng 9 năm 2019 (tiếp theo)

Mẫu B 09a – DN/HN
(Ban hành theo Thông tư số 202/2014/TT-BTC ngày 22 tháng 12 năm 2014 của Bộ Tài chính)

13. Chi phí xây dựng cơ bản dở dang

	Kỳ chín tháng kết thúc ngày	
	30/9/2019 VND	30/9/2018 VND
Số dư đầu kỳ	466.397.480.764	600.473.709.906
Tăng trong kỳ	1.262.414.700.033	620.862.955.691
Chuyển sang tài sản cố định hữu hình	(61.322.156.230)	(85.314.506.363)
Chuyển sang tài sản cố định vô hình	(1.657.080.247)	-
Chuyển sang chi phí trả trước dài hạn	(12.253.562.450)	(52.394.399.368)
Xóa sổ	(345.787.652)	-
Số dư cuối kỳ	1.653.233.594.218	1.083.627.759.866

Các công trình xây dựng cơ bản dở dang lớn tại ngày cuối kỳ/năm như sau:

	30/9/2019		1/1/2019	
	VND		VND	
Nhà cửa	1.132.162.538.489	348.874.804.065		
Máy móc và thiết bị	384.538.506.625	95.084.995.186		
Phương tiện vận chuyển	92.725.633.934	-		
Thiết bị văn phòng	17.782.192.030	-		
Quyền sử dụng đất	3.534.708.164	-		
Phần mềm vi tính	1.585.416.046	1.981.506.652		
Khác	20.904.598.930	20.456.174.861		
	1.653.233.594.218	466.397.480.764		

Công ty Cổ phần Masan MEATLife (trước đây là “Công ty Cổ phần Masan Nutri-Science”) và các công ty con
Thuyết minh báo cáo tài chính hợp nhất cho kỳ chín tháng kết thúc ngày 30 tháng 9 năm 2019 (tiếp theo)

Mẫu B 09a – DN/HN
(Ban hành theo Thông tư số 202/2014/TT-BTC
ngày 22 tháng 12 năm 2014 của Bộ Tài chính)

14. Chi phí trả trước dài hạn

	Chi phí đất trả trước VND	Công cụ và dụng cụ VND	Heo gống VND	Chi phí khác VND	Tổng VND
Số dư đầu kỳ	312.735.290.485	17.572.884.130	57.696.888.917	31.983.835.686	419.988.899.218
Tăng trong kỳ	3.619.392.081	10.996.166.415	51.251.734.594	47.654.826.268	113.522.119.358
Chuyển từ chi phí xây dựng cơ bản dở dang	3.872.083.335	1.998.600.240	-	6.382.878.875	12.253.562.450
Chuyển từ tài sản cố định hữu hình	-	194.211.011	-	29.062.500	223.273.511
Chuyển từ chi phí trả trước ngắn hạn	-	1.796.007.449	-	587.830.943	2.383.838.392
Phân loại lại	(376.520.991)	(2.491.668)	-	379.012.659	-
Xóa sổ	-	-	(10.761.220.169)	-	(10.761.220.169)
Phân bổ trong kỳ	(5.634.380.329)	(12.191.151.155)	(21.075.375.340)	(11.535.419.466)	(50.436.326.290)
Số dư cuối kỳ	314.215.864.581	20.364.226.422	77.112.028.002	75.482.027.465	487.174.146.470

Công ty Cổ phần Masan MEATLife (trước đây là “Công ty Cổ phần Masan Nutri-Science”) và các công ty con
Thuyết minh báo cáo tài chính hợp nhất cho kỳ chín tháng kết thúc ngày 30 tháng 9 năm 2019 (tiếp theo)

Mẫu B 09a – DN/HN
(Ban hành theo Thông tư số 202/2014/TT-BTC ngày 22 tháng 12 năm 2014 của Bộ Tài chính)

15. Phải trả người bán ngắn hạn

(a) Phải trả người bán chi tiết theo nhà cung cấp lớn

	30/9/2019		1/1/2019	
	Giá gốc VND	Số có khả năng trả nợ VND	Giá gốc VND	Số có khả năng trả nợ VND
Pro-active Synergy Sdn. Bhd	70.268.560.306	70.268.560.306	141.743.404.645	141.743.404.645
Các nhà cung cấp khác	888.650.570.039	888.650.570.039	1.018.956.490.051	1.018.956.490.051
	958.919.130.345	958.919.130.345	1.160.699.894.696	1.160.699.894.696

(b) Phải trả người bán là bên liên quan

	30/9/2019		1/1/2019	
	Giá gốc VND	Số có khả năng trả nợ VND	Giá gốc VND	Số có khả năng trả nợ VND
Các công ty liên kết				
Thuận Phát	2.666.809.683	2.666.809.683	3.621.631.090	3.621.631.090
Abattoir	391.913.000	391.913.000	581.681.400	581.681.400
Các bên liên quan khác				
Công ty Cổ phần Masan Jinju	2.211.249.981	2.211.249.981	-	-
Công ty TNHH Một Thành viên Công nghiệp Masan	172.886.718	172.886.718	-	-
Công ty Cổ phần Hàng tiêu dùng Masan	90.228.725	90.228.725	22.518.145.113	22.518.145.113
	5.533.088.107	5.533.088.107	26.721.457.603	26.721.457.603

Khoản phải trả thương mại cho các bên liên quan không được đảm bảo, không chịu lãi và phải trả trong 60 ngày kể từ ngày ghi trên hóa đơn.

Công ty Cổ phần Masan MEATLife (trước đây là “Công ty Cổ phần Masan Nutri-Science”)
 và các công ty con
 Thuyết minh báo cáo tài chính hợp nhất cho kỳ chín tháng kết thúc ngày 30 tháng 9 năm
 2019 (tiếp theo)

Mẫu B 09a – DN/HN
 (Ban hành theo Thông tư số 202/2014/TT-BTC
 ngày 22 tháng 12 năm 2014 của Bộ Tài chính)

16. Thuế phải nộp Nhà nước

	30/9/2019 VND	1/1/2019 VND
Thuế giá trị gia tăng	653.923.948	306.459.671
Thuế xuất nhập khẩu	1.194.182.893	623.152.704
Thuế thu nhập doanh nghiệp	66.202.586.804	45.949.381.511
Thuế thu nhập cá nhân	8.461.556.088	14.649.359.384
Chi phí khác	280.000.000	280.000.000
	<u>76.792.249.733</u>	<u>61.808.353.270</u>

17. Chi phí phải trả

	30/9/2019 VND	1/1/2019 VND
Chiết khấu thương mại	229.922.642.579	303.723.816.658
Chi phí quảng cáo và khuyến mãi	26.021.988.288	50.147.562.569
Thưởng và lương tháng 13	115.598.566.937	98.796.714.541
Chi phí lãi vay	17.983.662.777	60.233.310.658
Chi phí vận chuyển	8.453.408.649	3.397.819.821
Chi phí xây dựng cơ bản dở dang	44.004.634.856	70.027.082.754
Chi phí khác	40.641.751.053	27.414.513.931
	<u>482.626.655.139</u>	<u>613.740.820.932</u>

18. Phải trả ngắn hạn khác

	30/9/2019 VND	1/1/2019 VND
Kinh phí công đoàn, bảo hiểm xã hội và bảo hiểm y tế	674.363.035	1.471.016.755
Ký quỹ, ký cược ngắn hạn nhận được	472.722.051	552.722.051
Cổ tức phải trả	70.000	23.598.036.228
Phải trả khác	12.744.388.669	7.446.835.275
	<u>13.891.543.755</u>	<u>33.068.610.309</u>

Công ty Cổ phần Masan MEATLife (trước đây là “Công ty Cổ phần Masan Nutri-Science”) và các công ty con
Thuyết minh báo cáo tài chính hợp nhất cho kỳ chín tháng kết thúc ngày 30 tháng 9 năm 2019 (tiếp theo)

Mẫu B 09a – DN/HN
(Ban hành theo Thông tư số 202/2014/TT-BTC
ngày 22 tháng 12 năm 2014 của Bộ Tài chính)

19. Vay và trái phiếu

(a) Vay ngắn hạn

	1/1/2019		Biến động trong kỳ		30/9/2019	
	Giá trị ghi sổ VND	Số có khả năng trả nợ VND	Tăng VND	Hoàn trả VND	Giá trị ghi sổ VND	Số có khả năng trả nợ VND
Vay ngắn hạn	387.199.707.286	387.199.707.286	2.976.908.585.506	(2.391.436.069.585)	972.672.223.207	972.672.223.207
Vay dài hạn đến hạn trả	68.000.000.000	68.000.000.000	311.041.216.014	(50.000.000.000)	329.041.216.014	329.041.216.014
	455.199.707.286	455.199.707.286	3.287.949.801.520	(2.441.436.069.585)	1.301.713.439.221	1.301.713.439.221

Điều khoản và điều kiện của các khoản vay ngắn hạn hiện còn số dư như sau:

	30/9/2019 VND	1/1/2019 VND
Khoản vay ngân hàng tiền VND	972.672.223.207	387.199.707.286

**Công ty Cổ phần Masan MEATLife (trước đây là “Công ty Cổ phần Masan Nutri-Science”)
và các công ty con
Thuyết minh báo cáo tài chính hợp nhất cho kỳ chín tháng kết thúc ngày 30 tháng 9 năm
2019 (tiếp theo)**

Mẫu B 09a – DN/HN
*(Ban hành theo Thông tư số 202/2014/TT-BTC
ngày 22 tháng 12 năm 2014 của Bộ Tài chính)*

(b) Vay và trái phiếu dài hạn

	30/9/2019	1/1/2019
	VND	VND
Vay dài hạn	1.431.573.739.382	747.108.028.581
Trái phiếu thường (i)	1.994.795.098.038	1.979.486.274.504
	<hr/> 3.426.368.837.420	<hr/> 2.726.594.303.085
Khoản đến hạn trả trong vòng 12 tháng	(329.041.216.014)	(68.000.000.000)
	<hr/> 3.097.327.621.406	<hr/> 2.658.594.303.085

(i) Trái phiếu thường

Giá trị ghi sổ của trái phiếu bao gồm:

	30/9/2019	1/1/2019
	VND	VND
Trái phiếu thường	2.000.000.000.000	2.000.000.000.000
Chi phí phát hành trái phiếu chưa phân bổ	(5.204.901.962)	(20.513.725.496)
	<hr/> 1.994.795.098.038	<hr/> 1.979.486.274.504

Trái phiếu được đảm bảo của Tập đoàn tại ngày 30 tháng 9 năm 2019 bao gồm:

- Trái phiếu với số tiền là 1.300 tỷ VND (1/1/2019: 1.300 tỷ VND) chưa bao gồm chi phí phát hành, có thời gian đáo hạn là 5 năm và chịu lãi suất năm là 7,0% trong năm đầu tiên và biên độ 1,5% cộng bình quân lãi suất tiền gửi kỳ hạn 12 tháng của các ngân hàng được chọn trong các năm tiếp theo. Trái phiếu này được đảm bảo bằng 17,1 triệu cổ phiếu và 24,64% vốn điều lệ của MNS Feed (1/1/2019: 4,1 triệu cổ phiếu) của Anco; và
- Trái phiếu với số tiền là 700 tỷ VND (1/1/2019: 700 tỷ VND) chưa bao gồm chi phí phát hành, có thời gian đáo hạn là 5 năm và chịu lãi suất năm là 8,0% trong năm đầu tiên và biên độ 3,0% cộng bình quân lãi suất tiền gửi kỳ hạn 12 tháng của các ngân hàng được chọn trong các năm tiếp theo. Trái phiếu này được đảm bảo bằng 14,4 triệu cổ phiếu (1/1/2019: 14,4 triệu cổ phiếu) của Proconco.

**Công ty Cổ phần Masan MEATLife (trước đây là “Công ty Cổ phần Masan Nutri-Science”)
và các công ty con**
**Thuyết minh báo cáo tài chính hợp nhất cho kỳ chín tháng kết thúc ngày 30 tháng 9 năm
2019 (tiếp theo)**

Mẫu B 09a – DN/HN
*(Ban hành theo Thông tư số 202/2014/TT-BTC
ngày 22 tháng 12 năm 2014 của Bộ Tài chính)*

Biến động trong kỳ của chi phí phát hành trái phiếu như sau:

	Kỳ chín tháng kết thúc ngày	
	30/9/2019 VND	30/9/2018 VND
Số dư đầu kỳ	20.513.725.496	24.025.490.201
Tăng trong kỳ	-	16.900.000.000
Phân bổ trong kỳ	(15.308.823.534)	(15.308.823.531)
Số dư cuối kỳ	5.204.901.962	25.616.666.670

20. Quỹ khen thưởng và phúc lợi

Quỹ này được trích lập từ lợi nhuận chưa phân phối và được Hội đồng Quản trị của Công ty hoặc các công ty con phê duyệt. Quỹ này dùng để chi trả các khoản khen thưởng và phúc lợi cho nhân viên của Công ty và các công ty con theo chính sách khen thưởng và phúc lợi của Tập đoàn.

Không có biến động của quỹ khen thưởng và phúc lợi trong kỳ.

21. Dự phòng dài hạn

	30/9/2019 VND	1/1/2019 VND
Dự phòng trợ cấp thôi việc	31.831.877.816	31.913.944.816

Biến động trong kỳ của dự phòng như sau:

	Dự phòng trợ cấp thôi việc VND
Số dư đầu kỳ	31.913.944.816
Sử dụng dự phòng trong kỳ	(82.067.000)
Số dư cuối kỳ	31.831.877.816

Công ty Cổ phần Masan MEATLife (trước đây là “Công ty Cổ phần Masan Nutri-Science”) và các công ty con
Thuyết minh báo cáo tài chính hợp nhất cho kỳ chín tháng kết thúc ngày 30 tháng 9 năm 2019 (tiếp theo)

Mẫu B 09a – DN/HN
(Ban hành theo Thông tư số 202/2014/TT-BTC
ngày 22 tháng 12 năm 2014 của Bộ Tài chính)

22. Thay đổi vốn chủ sở hữu

	Vốn cổ phần VND	Thặng dư vốn cổ phần VND	Vốn khác của chủ sở hữu VND	Lợi nhuận sau thuế chưa phân phối VND	Lợi ích cổ đông không kiểm soát VND	Tổng VND
Số dư tại ngày 1 tháng 1 năm 2018	2.162.182.990.000	3.200.196.495.149	(175.543.000.000)	1.499.493.156.918	1.856.512.956.857	8.542.842.598.924
Lợi nhuận thuần trong kỳ	-	-	-	116.455.963.140	95.163.867.029	211.619.830.169
Cổ tức	-	-	-	(1.570.391.216.456)	-	(1.570.391.216.456)
Cổ tức đã phân phối của các công ty con	-	-	-	-	(355.428)	(355.428)
Số dư tại ngày 30 tháng 9 năm 2018	2.162.182.990.000	3.200.196.495.149	(175.543.000.000)	45.557.903.602	1.951.676.468.458	7.184.070.857.209
Số dư tại ngày 1 tháng 1 năm 2019	2.162.182.990.000	3.200.196.495.149	(175.543.000.000)	24.671.734.409	1.969.503.401.826	7.181.011.621.384
Lợi nhuận thuần trong kỳ	-	-	-	152.653.182.377	171.301.325.006	323.954.507.383
Phát hành cổ phiếu từ nguồn thặng dư vốn cổ phần	1.081.091.480.000	(1.081.091.480.000)	-	-	-	-
Số dư tại ngày 30 tháng 9 năm 2019	3.243.274.470.000	2.119.105.015.149	(175.543.000.000)	177.324.916.786	2.140.804.726.832	7.504.966.128.767

**Công ty Cổ phần Masan MEATLife (trước đây là “Công ty Cổ phần Masan Nutri-Science”)
và các công ty con**
**Thuyết minh báo cáo tài chính hợp nhất cho kỳ chín tháng kết thúc ngày 30 tháng 9 năm
2019 (tiếp theo)**

Mẫu B 09a – DN/HN
*(Ban hành theo Thông tư số 202/2014/TT-BTC
ngày 22 tháng 12 năm 2014 của Bộ Tài chính)*

23. **Vốn cổ phần**

Vốn cổ phần được duyệt và đã phát hành của Công ty là như sau:

	30/9/2019		1/1/2019	
	Số cổ phiếu	VND	Số cổ phiếu	VND
Vốn cổ phần được duyệt	324.327.447	3.243.274.470.000	216.218.299	2.162.182.990.000
Vốn cổ phần đã phát hành				
Cổ phiếu phổ thông	324.327.447	3.243.274.470.000	216.218.299	2.162.182.990.000

Cổ phiếu phổ thông có mệnh giá là 10.000 VND. Mỗi cổ phiếu phổ thông tương ứng với một phiếu biểu quyết tại các cuộc họp cổ đông của Công ty. Các cổ đông được nhận cổ tức mà Công ty công bố vào từng thời điểm. Tất cả cổ phiếu phổ thông đều có thứ tự ưu tiên như nhau đối với tài sản còn lại của Công ty. Các quyền lợi của các cổ phiếu đã được Công ty mua lại đều bị tạm ngừng cho tới khi chúng được phát hành lại.

Biến động trong kỳ của vốn cổ phần hiện đang lưu hành trong kỳ như sau:

	Số lượng cổ phiếu	Mệnh giá VND
Số dư đầu kỳ	216.218.299	2.162.182.990.000
Phát hành cổ phiếu mới	108.109.148	1.081.091.480.000
Số dư cuối kỳ	324.327.447	3.243.274.470.000

24. **Vốn khác của chủ sở hữu**

Trong năm 2016, Anco, một công ty con của Công ty, đã phát hành một quyền chọn mua cho một nhà đầu tư để mua 5% lợi ích vốn chủ sở hữu của Anco theo mệnh giá trên cơ sở pha loãng toàn bộ, quyền chọn này có thể được thực hiện trong 10 năm tính từ tháng 1 năm 2016. Trong tháng 2 năm 2016, quyền chọn này đã được Công ty mua lại như một phần trong kế hoạch tái cấu trúc của Công ty và nhằm gia tăng tỷ lệ sở hữu trong các công ty con, đặc biệt là Anco và Proconco. Công ty đã ghi nhận giao dịch này trong vốn khác của chủ sở hữu.

Công ty Cổ phần Masan MEATLife (trước đây là “Công ty Cổ phần Masan Nutri-Science”) và các công ty con
Thuyết minh báo cáo tài chính hợp nhất giữa niên độ cho kỳ chín tháng kết thúc ngày 30 tháng 9 năm 2019 (tiếp theo)

Mẫu B 09a – DN/HN
(Ban hành theo Thông tư số 202/2014/TT-BTC ngày 22 tháng 12 năm 2014 của Bộ Tài chính)

27. Doanh thu hoạt động tài chính

	Kỳ chín tháng kết thúc ngày	
	30/9/2019 VND	30/9/2018 VND
Thu nhập lãi từ:		
▪ Tiền gửi ngân hàng	46.295.397.714	35.810.884.228
▪ Khoản cho một bên liên quan vay	-	9.678.054.795
▪ Các hoạt động đầu tư cho vay khác	-	3.072.915.069
Thu nhập cổ tức	3.246.900.000	-
Lãi chênh lệch tỷ giá hối đoái đã thực hiện	5.783.648.633	1.657.884.941
Lãi chênh lệch tỷ giá hối đoái chưa thực hiện	565.208	24.826.924
Thu nhập khác	389.712.588	4.726.552.530
	<hr/>	<hr/>
	55.716.224.143	54.971.118.487

28. Chi phí tài chính

	Kỳ chín tháng kết thúc ngày	
	30/9/2019 VND	30/9/2018 VND
Chi phí lãi vay từ:		
▪ Trái chủ	133.506.755.070	132.149.058.854
▪ Ngân hàng	59.811.225.421	42.175.143.551
Chi phí phát hành trái phiếu	15.308.823.534	15.308.823.531
Lỗ chênh lệch tỷ giá hối đoái đã thực hiện	3.030.891.742	2.465.108.042
Lỗ chênh lệch tỷ giá hối đoái chưa thực hiện	715.316.122	2.042.219.369
Dự phòng giảm giá đầu tư tài chính dài hạn	-	3.545.306.000
Chi phí khác	40.962.577.871	28.387.285.279
	<hr/>	<hr/>
	253.335.589.760	226.072.944.626

Công ty Cổ phần Masan MEATLife (trước đây là “Công ty Cổ phần Masan Nutri-Science”) và các công ty con
Thuyết minh báo cáo tài chính hợp nhất cho kỳ chín tháng kết thúc ngày 30 tháng 9 năm 2019 (tiếp theo)

Mẫu B 09a – DN/HN
(Ban hành theo Thông tư số 202/2014/TT-BTC ngày 22 tháng 12 năm 2014 của Bộ Tài chính)

29. Lãi trên cổ phiếu

(a) Lãi cơ bản trên cổ phiếu

Việc tính toán lãi cơ bản trên cổ phiếu cho kỳ chín tháng kết thúc ngày 30 tháng 9 năm 2019 được dựa trên số lợi nhuận hợp nhất thuộc về cổ đông phổ thông sau khi trừ đi số phân bổ vào quỹ khen thưởng và phúc lợi cho kỳ kế toán báo cáo là 152.653 triệu VND (kỳ chín tháng kết thúc ngày 30 tháng 9 năm 2018: 116.456 triệu VND) và số lượng cổ phiếu phổ thông bình quân gia quyền lưu hành trong kỳ là 324.327.447 (kỳ chín tháng kết thúc ngày 30 tháng 9 năm 2018: 216.218.299 cổ phiếu), chi tiết như sau:

(i) Lợi nhuận thuần thuộc về cổ đông phổ thông

	Kỳ chín tháng kết thúc ngày	
	30/9/2019	30/9/2018
	VND	VND
Lợi nhuận thuần thuộc về cổ đông phổ thông	152.653.182.377	116.455.963.140

(ii) Số cổ phiếu phổ thông bình quân gia quyền

	Kỳ chín tháng kết thúc ngày	
	30/9/2019	30/9/2018
Số lượng cổ phiếu phổ thông đã phát hành đầu kỳ	216.218.299	216.218.299
Ảnh hưởng của cổ phiếu thưởng đã phát hành trong kỳ	108.109.148	-
Số lượng cổ phiếu phổ thông bình quân gia quyền tại thời điểm cuối kỳ	324.327.447	216.218.299

(b) Lãi suy giảm trên cổ phiếu

Tại ngày 30 tháng 9 năm 2019, Tập đoàn không có cổ phiếu phổ thông tiềm năng. Do đó, việc trình bày lãi suy giảm trên cổ phiếu không áp dụng.

Công ty Cổ phần Masan MEATLife (trước đây là “Công ty Cổ phần Masan Nutri-Science”) và các công ty con
Thuyết minh báo cáo tài chính hợp nhất giữa niên độ cho kỳ chín tháng kết thúc ngày 30 tháng 9 năm 2019 (tiếp theo)

Mẫu B 09a – DN/HN
(Ban hành theo Thông tư số 202/2014/TT-BTC ngày 22 tháng 12 năm 2014 của Bộ Tài chính)

30. Các giao dịch chủ yếu với các bên liên quan

Ngoài các số dư với các bên liên quan được trình bày tại các thuyết minh khác của báo cáo tài chính hợp nhất cho kỳ chín tháng kết thúc ngày 30 tháng 9 năm 2019, trong kỳ Tập đoàn có các giao dịch chủ yếu sau với các bên liên quan:

	Giá trị giao dịch	
	Kỳ chín tháng kết thúc ngày 30/9/2019 VND	30/9/2018 VND
Công ty mẹ		
Công ty Cổ phần Tập đoàn Masan		
Cổ tức	-	1.135.573.000.000
Thu nhập lãi cho vay	-	937.000.000.000
Cần trừ phải thu về cho vay với cổ tức phải trả	-	82.918.630.139
Cần trừ lãi phải thu về cho vay với cổ tức phải trả	-	9.678.054.795
Mua hàng	153.030.749	-
Công ty liên kết		
Công ty Cổ phần Abattoir Long Bình		
Phí gia công	4.681.833.952	2.698.163.828
Thu nhập cổ tức	500.000.000	600.000.000
Công ty Cổ phần Bao bì Thuận Phát		
Mua hàng	21.340.773.613	21.279.069.184
Công ty Cổ phần Sản xuất Thương mại Dịch vụ Đồng Nai		
Thu nhập cổ tức	-	270.554.400
Công ty Cổ phần Việt Nam Kỹ nghệ Súc sản		
Thu nhập cổ tức	-	14.126.018.200
Các bên liên quan khác		
Công ty Cổ phần Hàng tiêu dùng Masan		
Phí công nghệ thông tin	29.079.894.191	26.089.953.526
Phí quản lý dự án	5.787.985.233	3.629.840.470
Mua hàng	305.104.925	178.177.801
Bán hàng	7.160.269	-
Công ty TNHH Một Thành viên Masan MB		
Mua hàng	-	142.816.666
Mua dịch vụ	371.508.866	-
Công ty Cổ phần Masan Jinju		
Mua tài sản cố định	2.211.249.981	-
Bán hàng	348.988.134	-

Công ty Cổ phần Masan MEATLife (trước đây là “Công ty Cổ phần Masan Nutri-Science”) và các công ty con
Thuyết minh báo cáo tài chính hợp nhất cho kỳ chín tháng kết thúc ngày 30 tháng 9 năm 2019 (tiếp theo)

Mẫu B 09a – DN/HN
(Ban hành theo Thông tư số 202/2014/TT-BTC ngày 22 tháng 12 năm 2014 của Bộ Tài chính)

	Giá trị giao dịch	
	Kỳ chín tháng kết thúc ngày 30/9/2019 VND	30/9/2018 VND
Công ty TNHH Một Thành viên Công nghiệp Masan		
Mua hàng	173.025.138	
Bán hàng	19.874.388	-
Công ty TNHH Một Thành viên Masan HD		
Mua dịch vụ	263.886.332	-
Công ty TNHH Một Thành viên Masan HG		
Bán tài sản cố định	119.013.887	-
Công ty PTSC Căng Đình Vũ		
Thu nhập cổ tức	3.246.900.000	-
Nhân sự quản lý chủ chốt		
Thù lao cho nhân sự quản lý chủ chốt	33.582.128.184	38.006.992.917

Tại ngày và cho kỳ chín tháng kết thúc ngày 30 tháng 9 năm 2019, Công ty và các công ty con có các tài khoản tiền gửi không kỳ hạn và có kỳ hạn tại Ngân hàng Thương mại Cổ phần Kỹ thương Việt Nam theo các điều khoản giao dịch thông thường.


31. Giải trình biến động lợi nhuận thuần

Lợi nhuận thuần sau thuế TNDN cho kỳ chín tháng kết thúc ngày 30 tháng 9 năm 2019 của Tập đoàn là 323 tỷ VND, tăng so với lợi nhuận thuần cùng kỳ năm trước là 53% tương đương 112 tỷ VND là do những nguyên nhân sau:

- Tăng trưởng thức ăn thủy sản và giá nguyên liệu nhập khẩu giảm
- Chi phí bán hàng hợp nhất giảm 20% nhờ vào tăng cường hiệu quả kinh doanh

Ngày 30 tháng 10 năm 2019


Người lập:


Trần Quang Bé
Kế toán trưởng

Người duyệt:


Nguyễn Thị Minh Hằng
Giám đốc Tài chính




Phạm Trung Lâm
Tổng Giám đốc